

# **MOBILIARIO**

Alfombras de suelo	73	Llaveros portaetiquetas	58
Almacenaje	70	Mamparas	53
Archivadores de carpetas colgantes	54	Mesas altas	40
Archivadores de casillas	53	Mesas de café	39
Armarios	55	Mesas de oficina Executive	36
Armarios metálicos de persiana	57	Mesas de oficina Metal	37
Armarios portallaves	59	Mesas de oficina Work	38
Bombillas	47	Mesas de reuniones	39
Buzones	60	Mesas multifunción	40
Buzones de sugerencias	60	Mesas multimedia	40
Cajas de almacenaje organizadoras	70	Mesas para fotocopiadoras	40
Cajas fuertes de seguridad	59	Muebles auxiliares	51
Cajoneras	56 y 58	Organizadores de armarios	52
Carretillas portapaquetes	74	Papeleras	65
Carritos carpetas colgantes	41	Papeleras contenedores	67
Carros correspondencia	74	Paragüeros	70
Carros paquetería	74	Percheros	71
Ceniceros	64	Relojes de pared	48
Clavos adhesivos para pared	71	Relojes de sobremesa	49
Contenedores de almacenaje	70	Sillas de dirección	44
Contenedores con tapadera	67	Sillas de oficina	42
Escaleras	75	Sillas de oficina confidente	42
Estanterías	49	Soportes carpetas colgantes	41
Expositores de sobremesa	64	Taburetes	45
Expositores de suelo para revistas	61	Taburetes	75
Expositores murales para revistas	62	Taquillas	54
Foco de luz portátil	48	Tubos fluorescentes	48
Lámparas de oficina	46	Urnas	60



ALUMINIO-HAYA



ALUMINIO-GRIS



BLANCO-BLANCO

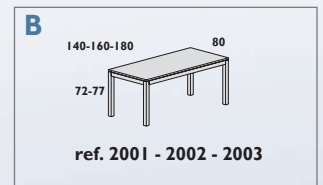
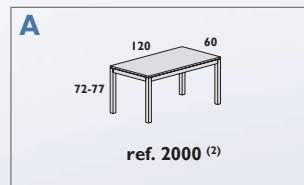


ALUMINIO-BLANCO



ALUMINIO GRIS

CÓD.	CÓD.	CÓD.	REF.	MEDIDAS	MODELO
ALUMINIO	ALUMINIO	ALUMINIO		ANCHO x FONDO x ALTO	
HAYA	GRIS	BLANCO			
73014	73015	-	2000AD	120 x 60 x 72 cm	A
73017	73018	-	2001AD	140 x 80 x 72 cm	B
73020	73021	-	2002AD	160 x 80 x 72 cm	B
73023	73024	-	2003AD	180 x 80 x 72 cm	B
73026	73027	-	2005AD	200 x 100 x 72 cm	C
78577	78578	78580	2051AD	160 x 120 x 72 cm	E
78581	78582	78226	2052AD	180 x 120 x 72 cm	E
78227	78228	78230	2053AD	160 x 120 x 72 cm	F
78231	78232	78234	2054AD	180 x 120 x 72 cm	F



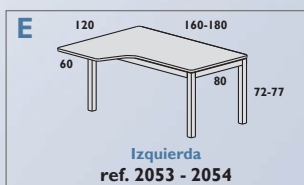
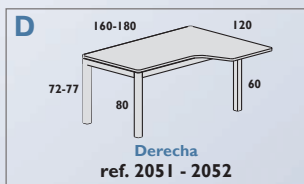
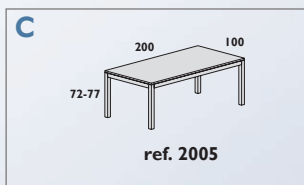
**Mesas Executive**

SUPERFICIE DE MESA: melamínico sobre aglomerado de 25 mm de grosor con cantos de PVC de 2 mm.

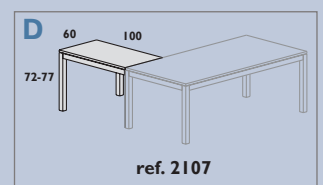
Acabados en haya, gris y wengué. Superficies de cantos rectos.

ESTRUCTURA: con sistema de regulación independiente (50 mm) fabricada en tubo de acero de 60 x 60 x 1,5 mm. Sistema de anclaje en fundición de aluminio.

Travesaños tubulares de acero con nuevas medidas reducidas de 40 x 30 mm para una máxima comodidad.



ALUMINIO BLANCO



CÓD.	REF.	COLOR	MEDIDAS	MODELO
73060	2107AD	HAYA	100 x 60 x 72 cm	D
73061	2107AD	GRIS	100 x 60 x 72 cm	D

**Ala para mesas Executive**

No compatible con las mesas de las medidas: 120 x 60 cm.



ALUMINIO-HAYA



ALUMINIO-GRIS



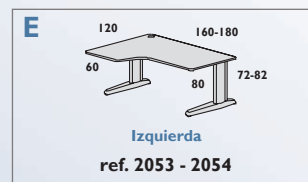
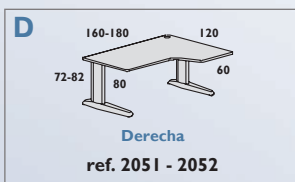
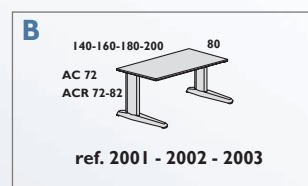
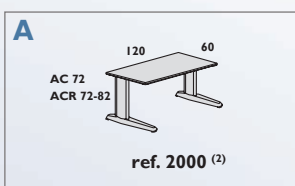
ALUMINIO-BLANCO



ALUMINIO HAYA



ALUMINIO BLANCO



CÓD.	CÓD.	CÓD.	REF.	MEDIDAS	MODELO
ALUMINIO	ALUMINIO	ALUMINIO		ANCHO x FONDO x ALTO	
HAYA	GRIS	BLANCO			
73032	73036	73044	2000AC	120 x 60 x 72 cm	A
73033	73037	73045	2001AC	140 x 80 x 72 cm	B
73034	73038	73046	2002AC	160 x 80 x 72 cm	B
73035	73039	73047	2003AC	180 x 80 x 72 cm	B
78235	78236	78238	2051AC	160 x 120 x 72 cm	D
78239	78240	78242	2052AC	180 x 120 x 72 cm	D
78243	78244	78246	2053AC	160 x 120 x 72 cm	E
78247	78248	78250	2054AC	180 x 120 x 72 cm	E

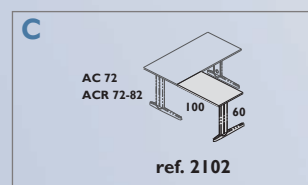
CÓD.	CÓD.	CÓD.	REF.	MEDIDAS	MODELO
ALUMINIO	ALUMINIO	ALUMINIO		ANCHO x FONDO x ALTO	
HAYA	GRIS	BLANCO			
73048	73049	73051	2102	100 x 60 x 72 cm	C

### Ala para mesas Metal

No compatible con las mesas de las medidas: 120 x 60 cm.

### Mesas Metal

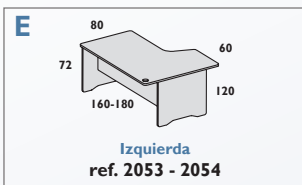
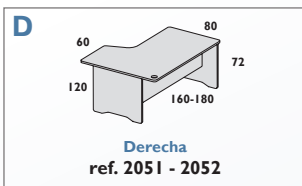
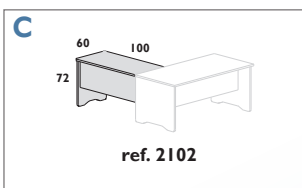
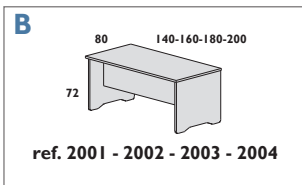
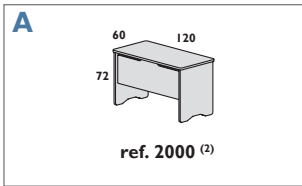
**SUPERFICIE DE MESA:** melamínico sobre aglomerado de 25 mm de grosor, con canto de PVC de 2 mm. Acabados en haya, gris, wengué y blanco. Superficies con cantos rectos. **ESTRUCTURA:** realizada en plancha de acero plegada y estampada con acabados pintado en epoxy gris. Con sistema de electrificación interna. Su sistema telescópico permite una regulación de altura de 100 mm.





# rocada

Mesas de oficina Work



CÓD.	CÓD.	CÓD.	CÓD.	REF.	MEDIDAS	MODELO
HAYA	ALUMINIO	ALUMINIO	BLANCO		ANCHO x FONDO x ALTO	
HAYA	GRIS	BLANCO	BLANCO			
36408	-	78204	63248	2000	120 x 60 x 72 cm	A
36409	-	78205	63249	2001	140 x 80 x 72 cm	B
36410	-	78206	63250	2002	160 x 80 x 72 cm	B
36411	-	78207	63251	2003	180 x 80 x 72 cm	B
36412	-	78208	63252	2004	200 x 80 x 72 cm	B
78210	78211	78213	63255	2051	160 x 120 x 72 cm	D
78214	78215	78217	63256	2052	180 x 120 x 72 cm	D
78218	78219	78221	63257	2053	160 x 120 x 72 cm	E
78222	78223	78225	63258	2054	180 x 120 x 72 cm	E

### Mesas Work





SUPERFICIE DE MESA: melamínico sobre aglomerado de 25 mm de grosor con cantos de PVC de 2 mm. Superficies con cantos rectos.

ESTRUCTURA: melamínica con sistema de regulación independiente (20 mm), melamínico sobre aglomerado de 25 mm de grosor con cantos de PVC de 2 mm de grosor. Estructura con cantos redondeados.

CÓD.	CÓD.	CÓD.	REF.	MEDIDAS	MODELO
HAYA	ALUMINIO	BLANCO		ANCHO x FONDO x ALTO	
HAYA	BLANCO	BLANCO			
36413	78209	63253	2102	100 x 60 x 72 cm	C

### Ala para mesas Work

No compatible con las mesas de las medidas: 120 x 60 cm.





# rocada

## Coffee table

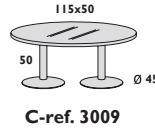
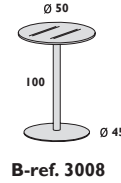
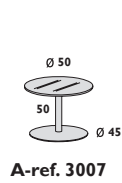

CROMADO-CRISTAL




ALUMINIO-HAYA



ALUMINIO-GRIS




ALUMINIO-BLANCO



BLANCO-HAYA



BLANCO-GRIS



BLANCO-BLANCO



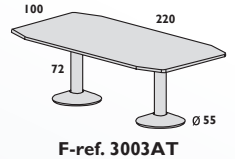
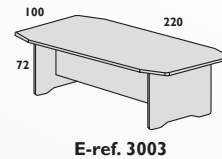
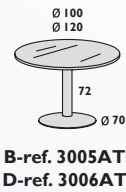
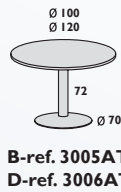
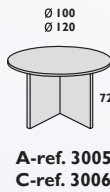
CÓDIGO							REF	MEDIDAS ANCHO X FONDO X ALTO	MODELO
CROMADO CRISTAL	ALUMINIO HAYA	ALUMINIO GRIS	ALUMINIO BLANCO	BLANCO HAYA	BLANCO GRIS	BLANCO BLANCO			
150683	150684	150685	150686	150687	150688	150689	3007	50x50x45 cm	A
150690	150691	150692	150693	150694	150695	150696	3008	50x50x100 cm	B
150697	150698	150699	150700	150701	150702	150703	3009	115x50x45 cm	C

## Meeting mesa

HAYA-HAYA



ALUMINIO-HAYA




ALUMINIO-GRIS



ALUMINIO-BLANCO




ALUMINIO-CRISTAL



BLANCO-HAYA




BLANCO-GRIS



BLANCO-BLANCO



BLANCO-CRISTAL



CÓDIGO									REF	MEDIDAS ANCHO X FONDO X ALTO	MODELO
HAYA HAYA	ALUMINIO HAYA	ALUMINIO GRIS	ALUMINIO BLANCO	ALUMINIO CRISTAL	BLANCO HAYA	BLANCO GRIS	BLANCO BLANCO	BLANCO CRISTAL			
150704	150705	150706	150707	-	-	-	150708	-	3005	100x100x72 cm	A
-	44211	150710	150711	150709	150713	150714	150715	150712	3005AT		B
150716	150717	150718	150719	-	-	-	150720	-	3006	120x120x72 cm	C
-	44214	150722	150723	150721	150725	150726	150727	150724	3006AT		D
150728	150729	150730	150731	-	150732	150733	150734	-	3003		E
-	44208	150735	150736	-	150737	150738	150739	-	3003AT	220x100x72 cm	F





## PAPERFLOW



Ruedas giratorias



CÓD.	MEDIDAS	CAPACIDAD CARGA
78510	74 x 45 x 36 cm	4 ARCHIVADORES/ ESTANTE
31760	63 x 53,4 x 40 cm	7 ARCHIVADORES/ ESTANTE

### MESA AUXILIAR POLIVALENTE

Mesa auxiliar polivalente de 3 niveles. Estructura de tubo metálico de 20 x 20 y 2 mm de espesor con acabado en laca epóxica de color aluminio. Estantes de chapa metálica de 0,8 mm de espesor, acabados en laca de color negro. Dispone de repliegues para poder colocar carpetas colgantes suspendidas. Con 4 ruedas giratorias. Peso soportado por estante: hasta 35 kg.



CÓD.	TABLERO
150337	BLANCO
150338	HAYA

### MESA ALTA

Mesa de diseño escandinavo con superficie de MDF recubierto. Pie fabricado en madera maciza barnizada. Con instrucciones de montaje. Diámetro de la base: 50 cm. Diámetro de la mesa: 60 cm. Altura: 110 mm.



## roca



Ruedas giratorias



CÓD.
35008

### MESA PARA FOTOCOPIADORA

Tableros con aristas redondeadas para evitar golpes. Puerta metálica cubierta con pintura de color aluminio mate. Fácil montaje. Todo el conjunto está fabricado en melamina de 19 mm de espesor. Capacidad para documentos con formato Din A4 y Din A3. Color gris. Ruedas con sistema de bloqueo de diseño innovador, de alta resistencia. Medidas: 43 x 75 x 60 cm.

## MESAS MULTIMEDIA



Ruedas giratorias y dos de ellas con freno




CÓD.
43845

### MESA PARA VIDEOPROYECTOR

Cuerpo de acero plateado. Regulable en altura de 80 a 120 cm. La plataforma gira y se regula en inclinación. Peso máximo soportado: 10 kg. Equipado con 4 ruedas en estrella, 2 de ellas con freno. Medidas de la plataforma: 38 x 43 cm.



Q-CONNECT®




CÓD.	REF.
<b>35518</b>	KF00830

**SOPORTE PARA CARPETAS COLGANTES**

SopORTE metálico de rejilla para carpetas colgantes de formato folio prolongado. Con ruedas. Capacidad para 60 carpetas. Color plata. No incluye carpetas. Medidas: 32,5 x 38 x 30 cm.

Q-CONNECT®




CÓD.	REF.
<b>35520</b>	KF0832

**SOPORTE PARA CARPETAS COLGANTES**

SopORTE metálico de rejilla para carpetas colgantes de formato Din A4. Con capacidad para 50 carpetas. Color plata. No incluye carpetas. Medidas: 28,5 x 33,5 x 25 cm.

Q-CONNECT®



CÓD.	REF.
<b>43522</b>	KF15265

**SOPORTE PARA CARPETAS COLGANTES**

Bastidor de sobremesa fabricado con pletina de hierro, adaptado para formatos folio y Din A4. Pintado en epoxi. Color negro. Capacidad para 25 carpetas. No incluye carpetas. Medidas: 33,4 x 36,8 x 25,7 cm.

archivo®  
2000



CÓD.	COLOR
<b>46720</b>	AZUL
<b>46719</b>	GRIS
<b>46721</b>	NEGRO

**SOPORTE PARA CARPETAS COLGANTES**


Cajetín de archivo para carpetas colgantes formato Din A4 visión superior. Inyectado en poliestireno de gran resistencia. Su diseño con asas laterales permite el archivo de 20 carpetas colgantes. No incluye carpetas. Medidas: 26 x 36,5 x 17 cm.

**CARRITOS PARA CARPETAS COLGANTES**

Q-CONNECT®



Ruedas giratorias



CÓD.	REF.
<b>43521</b>	KF15266

**CARRITO PARA CARPETAS COLGANTES**

Carrito con ruedas giratorias para carpetas colgantes con el piso inferior extraíble. Fabricado con tubo de hierro y pasamano. Capacidad para 100 carpetas formato folio. Pintado en epoxi. Color negro. No incluye carpetas. Ruedas giratorias y dos de ellas con freno. Medidas: 65 x 45 x 54 cm.

Q-CONNECT®



Ruedas giratorias



CÓD.	REF.
<b>43520</b>	KF15267

**CARRITO PARA CARPETAS COLGANTES**

Carrito con ruedas giratorias para carpetas colgantes, fabricado con tubo de hierro y pasamano. Capacidad para 100 carpetas formato folio. Incorpora una bandeja inferior metálica para poner cosas. Pintado en epoxi. Color negro. No incluye carpetas. Medidas: 65 x 39 x 54 cm.

rocada



Ruedas giratorias



CÓD.
<b>35015</b>

**CARRITO PARA CARPETAS COLGANTES**

Carro extensible para carpetas colgantes formato Din A4, folio o folio prolongado. Capacidad aproximada: 45 carpetas. Tapa lateral que impide que caigan los contenidos. Con ruedas. Color gris texturado. No incluye carpetas. Medidas: 69 x 40'5 x 60 cm.



Unidad mínima de venta • Los códigos en color verde permiten apertura de envase • Sin especificación = venta unitaria sin condiciones.



# GUÍA PARA LA ELECCIÓN CORRECTA DE LA SILLA

## TIPOS DE MECANISMO



**GIRATORIO:**  
Asiento giratorio 360°.



**MECANISMO SINCRONIZADO:**  
El respaldo y el asiento se adaptan de forma sincronizada pero en distinto ángulo, a los movimientos de la persona sentada.



**MECANISMO ASINCRONIZADO:**  
El respaldo y el asiento se adaptan de forma independiente a los movimientos de la persona sentada. Permite una mejor adaptación al cuerpo.



**CONTACTO PERMANENTE:**  
El respaldo se ajusta a las diferentes posturas de la espalda. Sistema de bloqueo en el ángulo deseado.



**BASCULANTE EJE CENTRADO:**  
El asiento y el respaldo se mueven siempre a la vez, manteniendo ambos siempre el mismo ángulo.

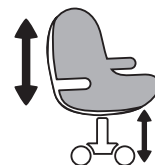
## TIPOS DE AJUSTES



Respaldo regulable en altura



Asiento regulable en altura



Asiento y respaldo regulable en altura

## SILLAS DE OFICINA CONFIDENTE

**rocada**

EN 13761/EN 1022



CÓD.	COLOR
63246	AZUL
63247	NEGRO

### SILLA DE OFICINA CONFIDENTE

Silla confidente de diseño minimalista y moderno. Tapizada en tela ignífuga. Estructura metálica y brazos de serie. Peso máximo soportado: 125 kg. Medidas: 82 x 52 x 56 cm. Peso de la silla: 7 kg.



**Q-CONNECT**



EN 1335 1-3

CÓD.	REF.	COLOR
32030	KF10880	AZUL
32031	KF10881	NEGRO
32006	KF10882	ROJO

### SILLA DE OFICINA CONFIDENTE

Silla confidente apilable de cuatro patas. Asiento y respaldo tapizado en malla de gran resistencia. Las patas llevan 4 tapones en los extremos para evitar el roce del hierro con el suelo. Peso máximo soportado: 100 kg. Medidas: 91 x 49 x 44 cm. Peso de la silla: 5,3 kg.



**rocada**



CÓD.	COLOR
92835	AZUL
150420	NEGRO

### SILLA DE OFICINA CONFIDENTE

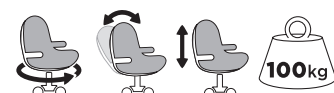
Silla confidente apilable de cuatro patas. Asiento y respaldo en espuma inyectada. Tapizados en tela ignífuga. Estructura tubular metálica en color negro de sección elíptica. Peso máximo soportado: 100 kg. Medidas: 81 x 57 x 41 cm. Peso de la silla: 5,2 kg.



## SILLAS DE OFICINA

**Q-CONNECT**

EN 1335 1-3



CÓD.	REF.	COLOR
47207	KF10886	AZUL
75502	KF16527	NEGRO
47206	KF10887	ROSA

### SILLA DE OFICINA GIRATORIA CON RESPALDO MEDIO

Silla giratoria 360°, tapizada en malla. Base y estructura negras. Con ruedas para mejor desplazamiento. Regulación neumática de la altura. Mecanismo sincronizado: el respaldo y el asiento se adaptan de forma sincronizada pero en distinto ángulo. Contacto permanente: el respaldo se ajusta a distintas posturas de la espalda. Peso máximo soportado: 100 kg. Medidas: 82 + 12 x 43 x 44 cm. Peso de la silla: 7 kg.



**Q-CONNECT**

EN 1335 1-3

CÓD.	REF.	COLOR
32029	KF10891	NEGRO

### SILLA DE OFICINA GIRATORIA CON RESPALDO MEDIO

Silla de oficina giratoria 360°, tapizada en malla. Base y estructura negras. Reposabrazos en plástico. Con ruedas para mejor desplazamiento. Regulación neumática de la altura. Mecanismo sincronizado: el respaldo y el asiento se adaptan de forma sincronizada pero en distinto ángulo. Contacto permanente: el respaldo se ajusta a distintas posturas de la espalda. Peso máximo soportado: 100 kg. Color negro. Medidas: 102 + 12 x 47,5 x 44 cm. Peso de la silla: 11 kg.

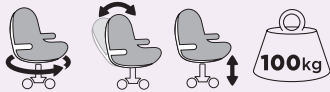






Q-CONNECT®

EN 1335 1-3



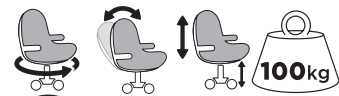
CÓD.	REF.	COLOR
47204	KF10889	AZUL
47203	KF10888	NEGRO

**SILLA DE OFICINA GIRATORIA CON RESPALDO MEDIO**

Silla giratoria 360°, tapizada en malla. Base y estructura negras. Reposabrazos en polipropileno. Con ruedas para mejor desplazamiento. Regulación neumática de la altura. Contacto permanente: el respaldo se ajusta a distintas posturas de la espalda. Peso máximo soportado: 100 kg. Medidas: 84 + 12 x 41,5 x 44 cm. Peso de la silla: 7 kg.



CALIDAD PRECIO

**rocada**

CÓD.	COLOR
77126	AZUL
77127	BURDEOS

**SILLA DE OFICINA GIRATORIA CON RESPALDO MEDIO**

Silla regulable en altura por pistón de gas con contacto permanente. La base es de polipropileno negro con ruedas. El asiento y respaldo vienen tapizados en tela ignífuga. El respaldo es regulable en altura e inclinación, mediante el sistema de contacto permanente. Brazos incluidos. Peso máximo soportado: 125 kg. Medidas: 96 + 13 x 42 x 47 cm. Peso: 11 kg.

Q-CONNECT®

EN 1335 1-3



CÓD.	REF.	COLOR
75501	KF16526	NEGRO

**SILLA DE OFICINA GIRATORIA CON RESPALDO ALTO**

Silla giratoria 360°. Tapizada en malla. Color negro. Base y estructura cromadas. Reposabrazos de polipropileno. Con ruedas para mejor desplazamiento. Regulación neumática de la altura. Contacto permanente: el respaldo se ajusta a distintas posturas de la espalda. Peso máximo soportado: 100 kg. Medidas: 94 + 10 x 48 x 51 cm. Peso de la silla: 18 kg.



Q-CONNECT®

EN 1335 1-3



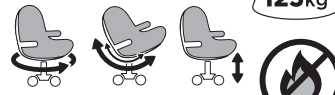
CÓD.	REF.	COLOR
32024	KF10896	AZUL
32025	KF10897	NEGRO
32003	KF10898	ROJO

**SILLA DE OFICINA GIRATORIA CON RESPALDO ALTO**

Silla giratoria 360°, tapizada en malla. Base y estructura negras. Reposabrazos ajustables en polipiel. Con ruedas para mejor desplazamiento. Regulación neumática de la altura. Contacto permanente: el respaldo se ajusta a distintas posturas de la espalda. Peso máximo soportado: 100 kg. Medidas: 102 + 12 x 47,5 x 44 cm. Peso de la silla: 10,6 kg.

**rocada**

EN 1335 1-3



CÓD.	COLOR
77131	NEGRO

**SILLA DE OFICINA GIRATORIA CON RESPALDO ALTO**

Silla de oficina profesional tapizada en tela ignífuga. Respaldo y asiento rellenos con espuma inyectada de alta densidad y forma ergonómicos. Giratoria. Mecanismo basculante eje centrado. Base de polipropileno en color negro con ruedas. Inclinación mediante el sistema de contacto permanente. Indicada para uso diario. Brazos incluidos. Elevación a gas mediante pistón. Peso máximo soportado: 125 kg. Medidas: 102 + 13 x 50 x 47 cm. Peso de la silla: 15 kg.

**rocada**

CÓD.	COLOR
150419	NEGRO

**SILLA DE OFICINA GIRATORIA CON RESPALDO ALTO**

Silla de oficina tapizada en tela ignífuga resistente. Respaldo y asiento rellenos con espuma inyectada de alta densidad y forma ergonómicos. Giratoria. Base de polipropileno en color negro con 5 ruedas. Sistema de inclinación del asiento basculante de contacto permanente. Mecanismo sincronizado. Respaldo ajustable en altura. Pomo para la regulación de la tensión del respaldo. Elevación a gas mediante pistón. Admite ruedas de parquet. Brazos incluidos. Peso máximo soportado: 100 kg. Medidas: 68 + 13 x 42 x 46 cm. Peso de la silla: 9,45 kg.



Unidad mínima de venta • Los códigos en color verde permiten apertura de envase • Sin especificación = venta unitaria sin condiciones.



## SILLAS DE OFICINA

### roca



EN 1335 1-3

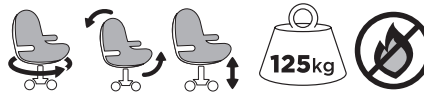
CÓD.	COLOR
77132	AZUL
77133	NEGRO



#### SILLA DE OFICINA GIRATORIA CON RESPALDO ALTO

Silla de oficina profesional tapizada en tela ignífuga. Giratoria. Base de aluminio. Mecanismo sincronizado de inclinación. Indicada para uso diario. Elevación a gas mediante pistón. Ruedas de diseño. Brazos incluidos. Peso máximo soportado: 125 kg. Medidas: 107,5 + 11,6 x 48 x 68 cm. Peso de la silla: 19 kg.

### roca



CÓD.	COLOR
150418	AZUL

#### SILLA DE OFICINA GIRATORIA CON RESPALDO ALTO

Silla de oficina profesional tapizada en tela ignífuga sobre espuma inyectada. Base de polímero técnico de gran resistencia y estabilidad. Respaldo con apoyo lumbar en malla negra transpirable para adaptar el respaldo a la curvatura de la espalda y evitar dolencias. Asiento regulable en altura mediante pistón de gas. Sistema sincronizado de inclinación del respaldo con palanca de bloqueo del recorrido en cualquier punto. Pomo para la regulación de la tensión al inclinar el respaldo. Admite ruedas de parquet. Fácil montaje. Brazos regulables incluidos. Peso máximo soportado: 125 kg. Medidas: 102 + 7 x 45 x 47 cm. Peso de la silla: 17,5 kg.



### roca



EN 1335 1-3

CÓD.	COLOR
63244	AZUL
63245	NEGRO

#### SILLA DE OFICINA GIRATORIA CON RESPALDO ALTO

Silla de oficina profesional con el asiento tapizado en tela ignífuga sobre interior de espuma inyectada. Soporte lumbar y respaldo regulable en altura tapizado sobre estructura inyectada en polímero técnico, base de aluminio inyectado y robusto mecanismo sincro. Brazos incluidos. Admite ruedas de parquet. Fácil montaje. Peso máximo soportado: 125 kg. Medidas: 97 + 12 x 60 x 62 cm. Peso de la silla: 13,90 kg.



CALIDAD PRECIO

## SILLAS DE DIRECCIÓN

Q-CONNECT®

EN 1335 1-3



CÓD.	REF.	TAPIZADO
35072	KF10902	POLIPIEL
63076	KF18616	TELA + POLIPIEL

#### SILLA DE DIRECCIÓN CON RESPALDO ALTO

Silla giratoria 360°. Color negro. Base cromada. Reposabrazos de polipropileno. Con ruedas para mejor desplazamiento. Regulación neumática de la altura. Mecanismo asincronizado: el respaldo y el asiento se adaptan de forma independiente a los movimientos de la persona sentada. Peso máximo soportado: 100 kg. Medidas: 103 + 10 x 50 x 49 cm. Peso de la silla: 33 kg.



Q-CONNECT®

EN 1335 1-3



CÓD.	REF.
47202	KF10893

#### SILLA DE DIRECCIÓN CON RESPALDO MEDIO

Silla giratoria 360°. Tapizada en polipiel. Color negro. Base de nylon. Reposabrazos de plástico. Con ruedas para mejor desplazamiento. Regulación neumática de la altura. Mecanismo asincronizado: el respaldo y el asiento se adaptan de forma independiente a los movimientos de la persona sentada. Peso máximo soportado: 100 kg. Medidas: 98 + 8,5 x 55 x 55 cm. Peso de la silla: 18,20 kg.



Q-CONNECT®

EN 1335 1-3



CÓD.	REF.
47201	KF10894

#### SILLA DE DIRECCIÓN CON RESPALDO ALTO

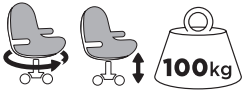
Silla giratoria 360°. Tapizada en polipiel. Color negro. Base de nylon. Reposabrazos plástico. Con ruedas para mejor desplazamiento. Regulación neumática de la altura. Mecanismo asincronizado: el respaldo y el asiento se adaptan de forma independiente a los movimientos de la persona sentada. Peso máximo soportado: 100 kg. Medidas: 115 + 8,5 x 55 x 55 cm. Peso de la silla: 15,3 kg.





Q-CONNECT®

EN 1335 1-3



CÓD.	REF.	COLOR
75503	KF16528	AZUL
75504	KF16529	NEGRO

**SILLA DE DIRECCIÓN CON RESPALDO ALTO**

Silla giratoria 360°, tapizada en tela. Base cromada. Reposabrazos pintados. Con ruedas para mejor desplazamiento. Regulación neumática de la altura. Peso máximo soportado: 100 kg. Medidas: 116 + 10 x 50 x 50 cm. Peso de la silla: 15,3 kg.



Q-CONNECT®

EN 1335 1-3



CÓD.	REF.
75505	KF16530

**SILLA DE DIRECCIÓN CON RESPALDO ALTO**

Silla giratoria 360°, tapizada en polipiel. Color negro. Base de PVC. Patas cromadas. Reposabrazos con recubrimiento suave. Con ruedas para mejor desplazamiento. Regulación neumática de la altura. Mecanismo sincronizado: el respaldo y el asiento se adaptan de forma sincronizada pero en distinto ángulo. Peso máximo soportado: 100 kg. Medidas: 111,5 + 8,5 x 50 x 49 cm. Peso de la silla: 32,5 kg.



Q-CONNECT®

EN 1335 1-3



CÓD.	REF.
75506	KF16531

**SILLA DE DIRECCIÓN CON RESPALDO ALTO**

Silla giratoria 360°. Tapizada en polipiel. Color negro. Patas y reposabrazos en PVC pintado. Con ruedas para mejor desplazamiento. Asiento ergonómico en forma de mariposa. Regulación neumática de la altura. Peso máximo soportado: 100 kg. Medidas: 107 + 10 x 61 x 54 cm. Peso de la silla: 33 kg.



roca

CÓD.  
57041**SILLA DE DIRECCIÓN CON RESPALDO ALTO**

Silla de ruedas tapizada en simil piel con base metálica cromada y sistema de contacto permanente. Incluye brazos metálicos cromados y ruedas de parquet. Color negro. Peso máximo soportado: 125 kg. Medidas: 125 x 48 x 48 cm. Peso: 17 kg.



roca

CÓD.  
52244**SILLA DE DIRECCIÓN CON RESPALDO ALTO**

Base metálica cromada con 5 ruedas. Mecanismo de regulación de altura en acero. Pistón de gas de fácil activación. Asiento y respaldo en espuma. Tapizado simil piel. Mecanismo de contacto permanente. Brazos de serie de aluminio con recubrimiento de simil piel. Ruedas de parquet de serie. Color negro. Peso máximo soportado: 125 kg. Medidas: 100 + 9,4 x 50 x 51 cm. Peso: 17 kg.



Q-CONNECT®

EN 1335 1-3



CÓD.	REF.	COLOR
75508	KF16533	NEGRO

**SILLA DE DIRECCIÓN CON RESPALDO ALTO**

Silla giratoria 360°. Tapizada en polipiel. Base de madera y cromo. Reposabrazos cromados con detalles en madera. Con ruedas para mejor desplazamiento. Regulación neumática de la altura. Color negro. Peso máximo soportado: 100 kg. Medidas: 119 + 6 x 75 x 52 cm. Peso de la silla: 18,5 kg.

**TABURETES**

roca

CÓD.  
150422**TABURETE**

Taburete con estructura metálica y base de 5 pies. Fabricada en tubo de acero de 1,5 mm de espesor. Pintado en epoxy blanco. Asiento fabricado en PVC. Se regula en altura mediante husillo giratorio. Incluye aro reposapiés. Viene montado. Peso máximo soportado: 125 kg. Medidas: 59 - 12 x Ø 30 cm. Peso: 5,8 kg.





## TABURETES

### roca



CÓD.  
37956

#### TABURETE CON RESPALDO

Taburete de dibujo regulable en altura mediante pistón de gas. La base es metálica, de cinco pies. Altura mínima del taburete: 595 mm. Máxima: 725 mm. El asiento y respaldo vienen tapizados en tela ignífuga de color negro. Respaldo regulable en altura y separación. Peso máximo soportado: 125 kg. Medidas: 92,5 + 13 x 50 x 44 cm. Peso: 10 kg.



### roca



CÓD.  
71899

#### TABURETE INDUSTRIAL

Taburete de uso industrial de alta resistencia. Asiento y respaldo en polímero técnico en color negro. Pistón de gas de largo recorrido. Base de polímero técnico con tacos antideslizantes. Aro reposapiés regulable en altura. Admite ruedas opcionales. Peso máximo soportado: 125 kg. Medidas: 93 + 25 x 42 x 47 cm. Peso: 11,90 kg.



## ILUMINACIÓN

Q-CONNECT®



CÓD. REF.  
153418 KF18753

#### LÁMPARA DE OFICINA

Lámpara de oficina. De ABS, 10 W, CCT de 2.800 (luz cálida) a 6.500 (luz fría) grados Kelvin, con tira de 28 leds último modelo 5730, con lumen de 1.300 lux. Interruptor por sensor de 3 niveles de luminosidad. Hasta 20.000 horas de duración. Color blanco. Medidas: diámetro de la base: 165 mm, altura: 400 mm.



NOVEDAD  
CALIDAD PRECIO

Q-CONNECT®



CÓD. REF.  
153419 KF18754

#### LÁMPARA DE OFICINA

Lámpara de oficina. De ABS, 10 W, CCT de 2.800 (luz cálida) a 6.500 (luz fría) grados Kelvin, con tira de 28 leds último modelo 5730, con lumen de 1.300 lux. Interruptor por sensor de 4 niveles de luminosidad. Hasta 20.000 horas de duración. Medidas: 402 x 205 x 145 mm.



NOVEDAD

Q-CONNECT®

SENSOR TÁCTIL

CÓD. REF.  
153420 KF18755

#### LÁMPARA DE OFICINA

Lámpara de oficina. De ABS, 10 W, CCT de 3.000 (luz cálida) a 6.000 (luz fría) grados Kelvin, con tira de 32 leds último modelo 5730, con lumen de 1.300 lux. Interruptor por sensor de 3 niveles de luminosidad. Tiempo de vida estimado 2 años. Color negro. Medidas: 562 x 220 x 155 mm.



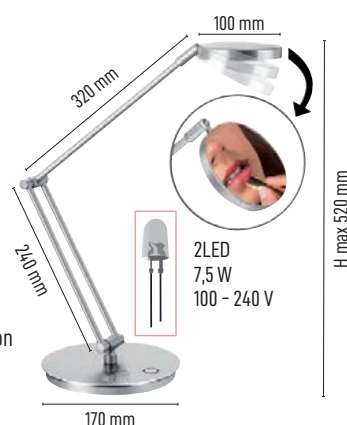
NOVEDAD



CÓD. COLOR (BASE)  
78569 GRIS  
78570 ROSA

#### LÁMPARA DE OFICINA

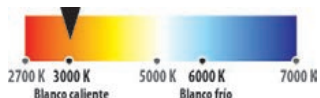
Lámpara de oficina cromada de diseño moderno y elegante. Con led incorporada. Con 3 articulaciones que proporcionan una gran movilidad al brazo y a la cabeza. Interruptor táctil y regulador de intensidad de la luz. Fabricada en acero y aluminio 100% reciclables. Incorpora espejo. Color plata. Longitud desde la base: 660 mm. Diámetro de la base: 170 mm.



CÓD.  
57178

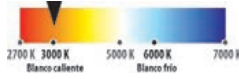
#### LÁMPARA DE OFICINA

Con 2 Led de 6 W incorporadas. Lámpara Led de elegante diseño, con base triangular, estructura en aluminio, acero y ABS 100% reciclable. Color gris metal pintado. La luz debe proceder del lado izquierdo si trabajo con la mano derecha y al contrario si se es zurdo. Interruptor táctil, para variación de intensidad. Puerto USB para carga del teléfono móvil. 2 m de cable. Longitud desde la base de 750 mm. Ancho de la base: 180 mm.



2LED  
7,5 W  
100 - 240 V





24LED  
MAX 3.2W  
220 V - 50 Hz



PL/ 11 W  
230 V



CÓD.	COLOR
63015	NEGRO
63016	PLATA

**LÁMPARA DE OFICINA**

Lámpara de oficina de diseño actual y cómodo, con 3 articulaciones que facilitan su movilidad. Fabricada en ABS y aluminio. Fluorescente con gran extensión y bajo consumo de 11W. Excelente iluminación efecto día. Genera menos calor que las luces halógenas o incandescentes. Se suministra con bombilla. Longitud desde la base: 921,5 mm. Ancho de la base: 200 mm.

CÓD.  
57179

**LÁMPARA DE OFICINA**

Con 24 Led de 0.06 W incorporadas de última generación que garantizan la comodidad visual. Bola rotatoria 360°. Estructura en aluminio y acero 100% reciclable. Interruptor táctil para regulación de intensidad. Color gris metal con base negra. La luz debe proceder del lado izquierdo si trabajo con la mano derecha y al contrario si se es zurdo. 2 m de cable. Longitud desde la base de 580 mm. Diámetro de la base: 150 mm.



CÓD.  
150358

**LÁMPARA DE OFICINA CON LUPA**

Práctica lámpara de oficina con lupa y LED de 5,4W. De uso profesional, está indicada para trabajos de precisión en campos técnicos o médicos. Con lente de 4 dioptrías (diámetro 90 mm) con aumento de 2x y lente adicional incrustada de 9 dioptrías (diámetro 20 mm) con aumento 3,25x. Si se necesita sólo la luz se puede cubrir la lente de la lámpara con una tapa. Con 3 articulaciones que facilitan su movilidad. Fabricada en ABS y aluminio. Tiempo de vida estimado de 25.000h. Libre de parpadeos y con buena reproducción cromática para un confort visual óptimo. Poca generación de calor. Lámparas integradas en las luminarias, por lo que no son intercambiables. Apertura mordaza: 5-45 mm. Medidas brazos: 360 y 360 mm. Lámpara: 140 mm.



CÓD.	POTENCIA (COLOR)	POTENCIA REAL (ESPIRAL)	CASQUILLO	LÚMENES	LUZ	AHORRO ENERGÍA	HORAS VIDA	BOMBILLA	MODELO
151154	6W	42W	E14	470	CÁLIDA	80%	20000	CLÁSICA	LED
151152	6W	42W	E14	470	CÁLIDA	80%	20000	VELA	LED
151155	6W	42W	E14	470	BLANCA	80%	20000	CLÁSICA	LED
151153	6W	42W	E14	470	BLANCA	80%	20000	VELA	LED
151156	6W	42W	E27	470	CÁLIDA	80%	20000	CLÁSICA	LED
151157	6W	42W	E27	470	BLANCA	80%	20000	CLÁSICA	LED
151150	10W	60W	E27	830	CÁLIDA	80%	20000	CLÁSICA	LED
151151	10W	60W	E27	830	BLANCA	80%	20000	CLÁSICA	LED
151160	28W	40W	E14	370	BLANCA	30%	2000	VELA	ECO-HALÓGENA
151158	28W	40W	E27	630	BLANCA	30%	2000	CLÁSICA	ECO-HALÓGENA
151163	28W	40W	E27	370	BLANCA	30%	2000	CLÁSICA	ECO-HALÓGENA
151162	42W	60W	E14	370	BLANCA	30%	2000	CLÁSICA	ECO-HALÓGENA
151161	42W	60W	E14	630	BLANCA	30%	2000	VELA	ECO-HALÓGENA
151164	42W	60W	E27	630	BLANCA	30%	2000	CLÁSICA	ECO-HALÓGENA
151159	42W	60W	E27	630	BLANCA	30%	2000	VELA	ECO-HALÓGENA



**BOMBILLA**

Bombillas de elevada eficiencia energética y bajo consumo, ahorran hasta un 80% de energía.



Unidad mínima de venta • Los códigos en color verde permiten apertura de envase • Sin especificación = venta unitaria sin condiciones.



**Sunmatic**  
Simplicity at work

NOVEDAD



	CÓD.	POTENCIA (COLOR)	LÚMENES	HORAS VIDA	MEDIDAS
1	151167	28w	2470	10000	116 cm
2	151166	58w	5300	8000	150 cm

**TUBO FLUORESCENTE LED**

Tubo fluorescente Hyundai de larga duración. Luz blanca. Perfecta para iluminar zonas amplias.

**Sunmatic**  
Simplicity at work

NOVEDAD




CÓD.  
**151165**

**FOCO PORTÁTIL LED**

Foco portátil. Luz blanca (6.500k). 160w y 1.500 lúmenes. Hasta 2,5 horas de luz gracias a su batería de 4.400 mAh. Incluye cargador. Medidas: 27,7 x 24,1 x 18,8 cm.

RELOJES

Q-CONNECT®



CÓD.	REF.	MARCO
22366	KF15589	CROMADO
22367	KF15590	NEGRO

**RELOJ DE PARED PLÁSTICO**

Reloj de pared, diseño moderno y actual. Con números grandes y en color negro sobre una base blanca que facilita su fácil lectura. Funciona con 1 pila AA (no incluida). Diámetro: 280 mm.

Q-CONNECT®



CÓD.	REF.	MARCO
22368	KF15591	BLANCO
22369	KF15592	NEGRO

**RELOJ DE PARED PLÁSTICO**

Reloj de pared, diseño moderno y actual. Con números grandes y en color negro sobre una base blanca que facilita su lectura. Funciona con 1 pila AA (no incluida). Diámetro: 350 mm.

Q-CONNECT®



CÓD.	REF.	COLOR
153907	KF11214	AZUL
153908	KF11215	ROJO

**RELOJ DE PARED PLÁSTICO**

Reloj de pared, diseño moderno y actual. Con números blancos sobre fondo negro. Números grandes para una lectura fácil. Colores vivos. Funciona con 1 pila AA (no incluida). Diámetro: 350 mm.

Q-CONNECT®



CÓD.	REF.
153909	KF11216

**RELOJ DE PARED PLÁSTICO**

Reloj de pared con borde cromado. Números de gran tamaño en color negro sobre fondo blanco que facilita su lectura. De gran tamaño, es ideal para espacios grandes. Funciona con 1 pila AA (no incluida). Diámetro: 600 mm.

**cep**



CÓD.  
**75925**

**RELOJ DE PARED GRAN TAMAÑO**

Reloj de cuarzo analógico con borde cromado. Números de gran tamaño en color negro sobre fondo blanco que facilita su lectura. De gran tamaño, es ideal para espacios grandes. Funciona con 1 pila AA (no incluida). Diámetro: 600 mm.

**cep**



CÓD.  
**63207**

**RELOJ DE PARED**

Reloj de cuarzo analógico silencioso. Diseño minimalista sin contorno, agujas finas y rectas. Cubierta de plástico. Vidrio mineral de protección ligeramente curvado que hace efecto de aumento. Números blancos sobre fondo negro. Funciona con 1 pila LR6 (incluida). Diámetro: 293 mm.

Orium  
by cep

300 mm

3  
AÑOS  
GARANTÍACÓD.  
78557**RELOJ DE PARED LED**

Reloj de pared digital color plata, con marcador en alternancia de la temperatura y la fecha. Led blancos para los segundos y azules para el marcador de la hora, la temperatura y el calendario. Visibilidad a larga distancia. Se conecta a la red eléctrica. Incluye adaptador con cable de 1,80 m. Pila plana CR2032 (incluida), por lo que sigue funcionando en caso de apagón. Diámetro: 300 mm.

Orium  
by cepCÓD.  
150329**RELOJ DESPERTADOR LCD CON ESTACIÓN METEOROLÓGICA**

Reloj digital con pantalla LCD retroiluminada. Marco en blanco y plateado sobre fondo negro. Excelente legibilidad de todos los elementos. Función despertador. Visualización de la hora y la fecha en alternancia. Función de alarma. Temperatura y humedad interiores. Indicación del nivel de confort. Funciona con dos pilas LR3. Medidas: 120 x 35 x 77 mm. Peso: 132 g.

DAEVOO  
ELECTRONICSCÓD.  
49934**RELOJ DESPERTADOR LCD CON TEMPERATURA**

Reloj digital. Pantalla retroiluminada. Acabado de diseño en aluminio. Calendario perpetuo en la pantalla. Temperatura de la habitación. Alarma con función snooze. Color rojo. Funciona con dos pilas AAA (no incluidas). Medidas: 137 x 61 x 52 mm. Peso: 241 g.

**RADIOS**DAEVOO  
ELECTRONICSCÓD.  
52852**RADIO RELOJ DESPERTADOR**

Reloj digital. Radio AM/FM. Dos alarmas. Gran pantalla. Despertador por radio o alarma. Función Snooze (repetición de alarma). Función Sleep (apagado automático). Altavoz integrado. Pila de seguridad 1 x 9V (no incluida). Alimentación 220V. Medidas: 160 x 59 x 110 mm. Peso: 400 g.

**ESTANTERÍAS**

ar

40kg

CÓD.  
58562**ESTANTERÍA METÁLICA 4 ESTANTES**

Estantería metálica 4 estantes. 40 kg por estante. Montaje con tornillos. Caben 36 cajas de archivo definitivo o 36 archivadores. Color blanco. Medidas: 150 x 75 x 30 cm.

ar

40kg

CÓD.  
58563**ESTANTERÍA METÁLICA 5 ESTANTES**

Estantería metálica 5 estantes. 40 kg por estante. Montaje con tornillos. Caben 45 cajas de archivo definitivo o 45 archivadores. Color blanco. Medidas: 170 x 75 x 30 cm.



Unidad mínima de venta • Los códigos en color verde permiten apertura de envase • Sin especificación = venta unitaria sin condiciones.



CÓD.	COLOR
<b>300001</b>	BLANCO
<b>58564</b>	GRIS

### ESTANTERÍA METÁLICA 5 ESTANTES

Estantería metálica 5 estantes, 80 kg por estante. Montaje con tornillos. Caben 50 cajas de archivo definitivo. Medidas: 180 x 90 x 40 cm.



### PAPERFLOW



Montaje sin tornillos



CÓD.	MÓDULO
<b>76117</b>	INICIAL
<b>76118</b>	ADICIONAL

### ESTANTERÍA METÁLICA 6 ESTANTES

Estantería metálica formada por 6 estantes. Cada estante soporta 80 kg. Bandejas de madera prensada. Montaje fácil sin tornillos por simple encaje. Fabricada en acero acabado en epoxy gris. Posibilidad de añadir estanterías extras a la inicial a medida que aumentan sus necesidades de almacenaje. Medidas: 200 x 100 x 35 cm.



### PAPERFLOW



Montaje sin tornillos



CÓD.
<b>34811</b>

### ESTANTERÍA METÁLICA 5 ESTANTES

Estantería formada por 5 estantes de acero ultra resistente. Cada estante soporta 180 kg. Montaje fácil sin tornillos por simple encaje. Medidas: 200 x 100 x 35 cm.



Montaje sin tornillos



CÓD.
<b>58565</b>

### ESTANTERÍA METÁLICA 5 ESTANTES

Estantería metálica 5 estantes, 200 kg por estante. Bandejas de madera. Montaje fácil sin tornillos por simple encaje. Color azul/naranja. Medidas: 180 x 90 x 45 cm.



Montaje sin tornillos



CÓD.
<b>58566</b>

### ESTANTERÍA METÁLICA 5 ESTANTES

Estantería metálica 5 estantes, 300 kg por estante. Bandejas de madera. Montaje fácil sin tornillos por simple encaje. Color azul/naranja. Medidas: 192 x 100 x 50 cm.



Montaje sin tornillos



CÓD.
<b>58567</b>

### ESTANTERÍA METÁLICA 4 ESTANTES

Estantería metálica 4 estantes, 430 kg por estante. Bandejas de madera. Montaje fácil sin tornillos por simple encaje. Color azul/naranja. Medidas: 200 x 100 x 60 cm.







## PAPERFLOW




CÓD.	CASILLAS	MEDIDAS
38892	4	79 x 77,8 x 33 cm
38890	8	79 x 151,8 x 33 cm

## MUEBLE ESTANTERÍA

Mueble biblioteca por módulos para clasificación horizontal o vertical. Fabricado en poliestireno de alto impacto en color gris/gris antracita.

## MUEBLES AUXILIARES

## PAPERFLOW

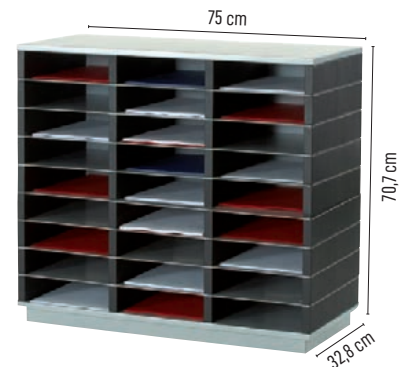


CÓD.  
34801

## MÓDULO

Clasificador monobloque de 36 casillas, compuesto por 3 columnas de 12 casillas. Medidas casillas: 79,1 x 67,4 x 30,8 cm. Color gris.

## PAPERFLOW



CÓD.  
36347

## MUEBLE AUXILIAR

Mueble elegante, robusto y capaz de organizar importantes volúmenes de papel o documentos de formato Din A4. Fabricado en poliestireno de alto impacto ultra-resistente y metal. Está compuesto por un módulo básico de nueve casillas con baldas de aluminio y laterales en poliestireno, dos módulos adicionales también de nueve casillas y un zócalo con cuatro ruedas. El resultado es un clasificador de veintisiete casillas que posee gran movilidad. Medidas: 75 x 70,7 x 32,8 cm.

## PAPERFLOW



CÓD.	CAJONES	COLUMNAS
43540	8	1
43541	16	2

## MUEBLE AUXILIAR MULTIFUNCIÓN

Mueble móvil de cajones. Con cajones para documentos de 240 x 320 mm. Fabricado en poliestireno de alto impacto. Tople de retención en cada cajón. Con cuatro ruedas giratorias. Incluye etiquetas y portaetiquetas. Se entrega semimontado, para solo tener que clipsar las fachadas de los cajones.

## PAPERFLOW



CÓD.	COLOR	
72742	HAYA	NEGRO
78509	HAYA	GRIS


## MUEBLE AUXILIAR MULTIFUNCIÓN

Mueble con ruedas multiuso de 14 casillas. Estructura y casillas de poliestireno. Acabado superior de panel de partículas de melanina decorado haya. Alta resistencia: aguanta hasta 60 kg en la parte superior y 3 kg por casilla. Medidas de las casillas : 8,5 x 25 x 32,1 cm. Medidas : 72 x 51,4 x 33 cm.





## PAPERFLOW




CÓD.  
**38893**

### ORGANIZADOR DE ARMARIO

Estructura en poliestireno de alto impacto. Se compone de un espacio de archivo horizontal para formatos hasta 240 x 320 mm. 4 casillas de altura de 48 mm. Un espacio de archivo vertical con separadores. Se entrega montado. Medidas: 54,3 x 24,5 x 34 cm.

## PAPERFLOW




CÓD.  
**34806**

### ORGANIZADOR DE ARMARIO

Estructura en poliestireno de alto impacto. Clasificador con 10 compartimentos fijos en color negro. Ancho de la casilla: 80,2 cm. Medidas: 80,2 x 21 x 29 cm.

## PAPERFLOW




CÓD.  
**34807**

### ORGANIZADOR DE ARMARIO

Estructura en poliestireno de alto impacto. Clasificador con 9 compartimentos fijos en color gris. Ancho de la casilla: 80 mm. Medidas: 80,2 x 210 x 290 mm.




## PAPERFLOW



CÓD.  
**34803**

### ORGANIZADOR DE ARMARIO

Estructura en poliestireno de alto impacto. Clasificador con separadores ajustables en color gris que se adaptan al grosor de los documentos, revistas, diccionarios, etc. 10 compartimentos. Ancho de la casilla regulable. Medidas: 80,2 x 21 x 29 cm.



CÓD.	DIVISIONES	COLOR	MEDIDAS
<b>71975</b>	SIMPLE (A)	TRANSPARENTE	15,5 x 15,5 x 15,5 cm
<b>37954</b>	DIVISIÓN EN ASPA (B)	TRANSPARENTE	15,5 x 15,5 x 15,5 cm
<b>71951</b>	DIVISIÓN CENTRAL (C)	TRANSPARENTE	15,5 x 15,5 x 15,5 cm
<b>37952</b>	2 CAJONES (D)	TRANSPARENTE	19 x 15,5 x 15,5 cm
<b>37953</b>	4 CAJONES (E)	TRANSPARENTE	19 x 15,5 x 15,5 cm
<b>71977</b>	EN ASPA (F)	AZUL TRANSPARENTE	15,5 x 15,5 x 15,5 cm
<b>71978</b>	4 CAJONES PEQUEÑOS (G)	AZUL TRANSPARENTE	19 x 15,5 x 15,5 cm
<b>71976</b>	2 CAJONES GRANDES (H)	AZUL TRANSPARENTE	19 x 15,5 x 15,5 cm

### CUBO ORGANIZADOR DE ARMARIO ARCHICUBO

Organizadores modulares fabricados en poliestireno inyectado transparente de gran calidad y brillo. Permite unirlos y apilarlos en vertical y horizontal o con distintas combinaciones de cajones mediante clips de sujeción (2 por modelo). Ideal para organizar pequeño material de oficina, blocs de notas, bolígrafos, CDs, en estanterías y armarios. Cajones extraíbles y de apertura independiente.



archivo®  
2000



CÓD.  
57072

**ARCHIVADOR CASILLAS ESTÁNDAR**

Archivador trío estándar con 3 huecos de base por 3 de altura: 9 casilleros. Incluye tarjeteros y un separador para sobres. Posibilidad de añadir más separadores para sobres y cajones grandes y pequeños con carcasas de colores intercambiables. Color: gris. Medidas: 36 x 90 x 24 mm. Se entrega sin montar.

archivo®  
2000




CÓD.  
57073

**ARCHIVADOR CASILLAS JUMBO**

Archivador trío Jumbo con 3 huecos de base por 2 de altura: 6 casilleros. Incluye tarjeteros y un separador para sobres y cajones grandes y pequeños y carcasas de colores intercambiables. Posibilidad de añadir más separadores para sobres. Color gris. Medidas: 27,5 x 36 x 90 cm. Se entrega sin montar.

**PAPERFLOW**




CÓD.  
76115

**ARCHIVADOR CASILLAS**

Módulo archivador con 5 compartimentos para archivar documentos de forma horizontal. Para todos los tipos de documentos de hasta 240 x 320 mm. Incluye etiquetas. Con muescas para facilitar la extracción de documentos. Color gris. Medidas: 31,8 x 32,5 x 25,8 cm

**PAPERFLOW**



CÓD.	ARTÍCULO
26617	MÓDULO
26619	PERSIANA

**ARMARIO SIN PERSIANA**

Se adapta a diferentes espacios y necesidades. Cierre con persiana. Fabricado en poliestireno. Color gris. Alta resistencia: aguanta hasta 30 kilos. Fácil y rápido montaje gracias a su sistema de clips. Se le puede añadir ruedas. Medidas: 43,7 x 40 x 89,2 cm. Se entrega sin montar.

archivo®  
2000



CÓD.  
78061

**ARCHIVADOR CASILLAS JUMBO**

Archivador dúo Jumbo con 2 huecos de base por 2 de altura: 4 casilleros. Incluye tarjeteros identificadores para cada hueco y un separador para sobres. Posibilidad de introducir cuatro cajones pequeños o dos grandes. Color gris. Medidas: 36 x 60 x 27,5 cm. Se entrega sin montar.

BANKERS BOX  
BY Fellowes




CÓD.  
46693

**MÓDULO CLASIFICADOR CARTÓN**

Organizador fabricado en cartón 100% reciclado e impreso con tintas a base de agua. 100% reciclable. Ocho casilleros para organizar documentos, correo y otros productos de escritorio. En la parte frontal se pueden incluir etiquetas. Apilable hasta tres alturas para ahorrar espacio. Medidas compartimento: 23 x 5,5 x 31 cm. Medidas del módulo: 49 x 31 x 26 cm. Se entrega sin montar.

**PAPERFLOW**




CÓD.  
34809

**ARCHIVADOR CASILLAS**

Módulo archivador con 15 casilleros para archivar horizontalmente documentos formato Din A4. Incluye visores y etiquetas, cuentan con una muesca para facilitar la extracción de los documentos. Color gris. Medidas: 31,3 x 32,7 x 75,5 cm. Se entrega sin montar.

**MAMPARAS**

**PAPERFLOW**



CÓD.  
72741

**MAMPARA DIVISORIA**

Mampara translúcida con 2 paneles en polipropileno y estructura de aluminio. Móviles, equipadas de un pie fijo y de un pie móvil con ruedas. Geometría variable. Unidas con 4 clips de conexiones. Medidas: 170 x 76 x 44 cm. Peso: 19 kg.





**INICIAL**  
Dispone de 2 caras laterales. Se puede montar individualmente.



**EXTENSIÓN**  
Se acopla en el montaje a la unidad anterior. No pueden montarse individualmente.



CÓD.	REF.	MODELO
<b>58558</b>	TAQ 301 INI	INICIAL
<b>58559</b>	TAQ 301 CON	EXTENSIÓN

### TAQUILLA METÁLICA CON LLAVE

Armario metálico de 1 puerta de estética moderna y gran capacidad, perfecto para industrias y colectividades. Fácil montaje Pintura Epoxi RAL 7035 (Gris perla). Cerradura con llave incorporada. Portaperchas. Rejilla de ventilación. Portaetiquetas. Medidas: 180 x 50 x 30 cm.



**INICIAL**  
Dispone de 2 caras laterales. Se puede montar individualmente.



**EXTENSIÓN**  
Se acopla en el montaje a la unidad anterior. No pueden montarse individualmente.



CÓD.	REF.	MODELO
<b>58560</b>	TAQ 402 INI	INICIAL
<b>58561</b>	TAQ 402 CON	EXTENSIÓN

### TAQUILLA METÁLICA CON LLAVE

Armario metálico de 2 puertas de estética moderna y gran capacidad, perfecto para industrias y colectividades. Fácil montaje Pintura Epoxi RAL 7035 (Gris perla). Cerradura con llave incorporada. Portaperchas. Rejilla de ventilación. Portaetiquetas. Medidas: 180 x 50 x 40 cm.

## ARCHIVADORES

### ARCHIVADOR METÁLICO DE SUELO PARA CARPETAS COLGANTES

Fabricado en chapa de acero pulida y laminada en frío, según las normas de calidad DIN. Acabado en pintura epoxy. Refuerzos metálicos interiores que proporcionan gran estabilidad. Montaje fácil. Cajones para carpetas colgantes formatos Din A4, folio y folio prolongado ya que las guías son ajustables a los diferentes tamaños. Capacidad para 35 carpetas por cajón. Sin atascos.

#### GUÍAS SIMPLES

CÓD.	COLOR	CAJONES
<b>31236</b>	ARENA	DOS
<b>31235</b>	GRIS BICOLOR	DOS
<b>31238</b>	ARENA	TRES
<b>31237</b>	GRIS BICOLOR	TRES

#### ANTIVUELCO\* - GUÍAS TELESCÓPICAS

CÓD.	COLOR	CAJONES
<b>43209</b>	ARENA	DOS
<b>43210</b>	GRIS BICOLOR	DOS
<b>43211</b>	ARENA	TRES
<b>43212</b>	GRIS BICOLOR	TRES
<b>43213</b>	GRIS	CUATRO
<b>43214</b>	ARENA	CUATRO
<b>43215</b>	GRIS BICOLOR	CUATRO



ARENA



GRIS BICOLOR



\* No se puede abrir más de un cajón a la vez, para así evitar el vuelco del archivador.

### PAPERFLOW



CÓD.	MÓDULO / CAJONES
<b>26645</b>	GRIS / GRISES

### ARCHIVADOR DE SUELO PARA CARPETAS COLGANTES DE POLIESTIRENO

4 cajones para carpetas colgantes formato Din A4. Con refuerzos metálicos interiores que proporcionan gran estabilidad. Montaje fácil. Capacidad para 35 carpetas por cajón. Sin atascos. Fabricado en poliestireno. Dispone de 2 caras laterales. Se puede montar individualmente. Medidas: 43,7 x 130,8 x 43,5 cm.



### PAPERFLOW



CÓD.
<b>26631</b>

### ARCHIVADOR MÓVIL DOS CAJONES

Módulo móvil de 2 cajones, uno capaz de soportar un peso de hasta 5 kg y otro para archivar 25 carpetas colgantes Din A4, con un sistema de guías que facilitan el deslizamiento ligero y silencioso. Incluye visores y etiquetas. Fabricado en poliestireno de alta resistencia. Color negro. Medidas: 43 x 58,7 x 43,5 cm.





PAPERFLOW

A4

CÓD.  
26636

ARCHIVADOR MÓVIL TRES CAJONES

Módulo móvil de 3 cajones que pueden soportar un peso de hasta 5 kg. Equipado con un sistema de guías que facilitan el deslizamiento ligero y silencioso. Incluyen visores y etiquetas. Fabricado en poliestireno de alta resistencia. Color gris. Medidas: 43,5 x 58,7 x 43,5 cm.



ARMARIOS

PAPERFLOW

ARMARIOS

CÓD.	COLOR	ESTANTES	MEDIDAS
49939	GRIS	2*	104 x 110 x 41,5 cm
49940	GRIS	4*	204 x 110 x 41,5 cm


\* Estantes no incluidos.

PACK DE 2 ESTANTES  
+ 4 BARRAS DE SOSTENIMIENTO.

CÓD.  
49941

PACK DE 2 RAÍLES  
PARA CARPETAS COLGANTES.

CÓD.  
49942



easyOffice<sup>®</sup>  
by PAPERFLOW



Tiempo estimado de montaje 5'



ARMARIOS

Armario de fácil montaje. Estructura en un 25% acero y un 75% poliestileno.

Puertas correderas en polipropileno de 8 mm. Asas y cerraduras con dos llaves incluidas. Capacidad para 9 archivadores de palanca. Cerradura con tapa plegable para ocultarla.




Ref. 1104

Ref. 1103\*

Ref. 1101\*

Ref. 1058

Ref. 1005



CÓD.		REF.		MEDIDAS		
ALUMINIO	HAYA	ALUMINIO	GRIS	WENGE	ANCHO x FONDO x ALTO	
-	-	-	67999	67887	1101*	90 x 45 x 195 cm
-	-	77686	-	-	1103*	90 x 45 x 195 cm
-	36436	-	-	-	1104	90 x 45 x 195 cm
63581	36438	77685	-	-	1005	90 x 45 x 78 cm
-	36437	77684	-	-	1058	90 x 45 x 156 cm

\* Con estantes.

ARMARIOS

Armario de fácil montaje. Estructura en un 25% acero y un 75% poliestileno. Puertas correderas en polipropileno de 8 mm. Asas y cerraduras con dos llaves incluidas. Capacidad para 9 archivadores de palanca. Cerradura con tapa plegable para ocultarla.



Unidad mínima de venta • Los códigos en color verde permiten apertura de envase • Sin especificación = venta unitaria sin condiciones.



# rocada

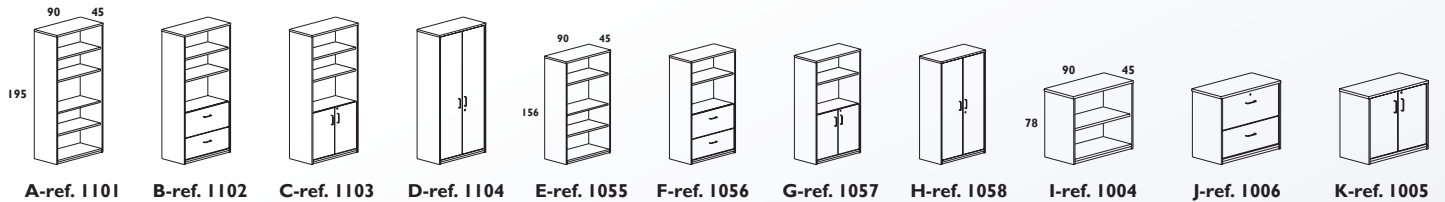


ALUMINIO HAYA BLANCO

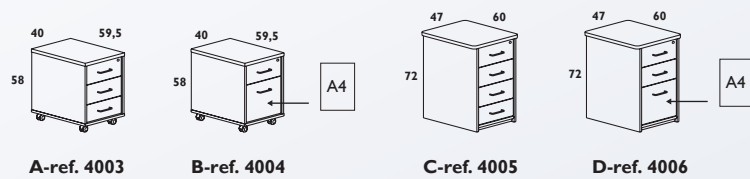


## Armarios con tapa

Estructura realizada en melamina de 19-25mm. Armarios con zócalo metálico. Cerradura con 2 llaves plegables. Sistema de cierre centralizado para la confidencialidad deseada. Baldas regulables de melamina de 25mm de espesor. Tiradores metálicos con acabado metalizado. Trasera color gris.



CÓDIGO					REF	MEDIDAS ANCHO X FONDO X ALTO	MODELO
HAYA HAYA	ALUMINIO HAYA	ALUMINIO GRIS	ALUMINIO BLANCO	BLANCO BLANCO			
150585	150586	150587	150588	150589	1101	90x45x195 cm	A
150590	150591	150592	150593	150594	1102		B
150595	77686	150596	150597	150598	1103		C
36436	150599	150600	150601	150602	1104		D
150603	150604	150605	150606	150607	1055	90x45x156 cm	E
150608	150609	150610	150611	150612	1056		F
150613	150614	150615	150616	150617	1057		G
36437	77684	150618	150619	150620	1058		H
150621	150622	150623	150624	150625	1004	90x45x78 cm	I
150626	150627	150628	150629	150630	1006		J
36438	77685	150631	150632	150633	1005		K



ALUMINIO HAYA BLANCO



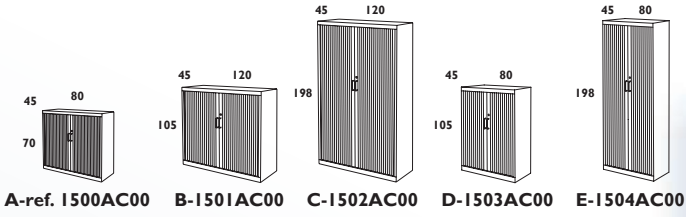
## Cajoneras de melamina

Estructura realizada en melamina de 19mm en su totalidad, incluido trasera. Las 4 ruedas disponen de sistema de freno para la correcta fijación. Cerradura con 2 llaves plegables. Sistema de cierre centralizado para la confidencialidad deseada. Sistema antivuelco incorporado para una máxima seguridad. Tiradores metálicos con acabado metalizado. Cajones metálicos realizados en chapa de acero. Guías metálicas con rodamientos de Nylon.

CÓDIGO					REF	MEDIDAS ANCHO X FONDO X ALTO	MODELO
HAYA HAYA	ALUMINIO HAYA	ALUMINIO GRIS	ALUMINIO BLANCO	BLANCO BLANCO			
36459	150634	150635	150636	150637	4003	40x59,5x58 cm	A
150638	150639	150640	150641	150642	4004		B
36455	150647	150648	150649	150650	4005	47x60x72 cm	C
-	150651	150652	150653	150654	4006		D

### Armarios metálicos de persiana

Armarios metálicos con niveladores realizados en plancha de acero. Puertas de persiana con cerradura realizadas en polímero técnico y baldas metálicas regulables en altura incluidas (admiten carpetas colgantes A4). Montados de serie.



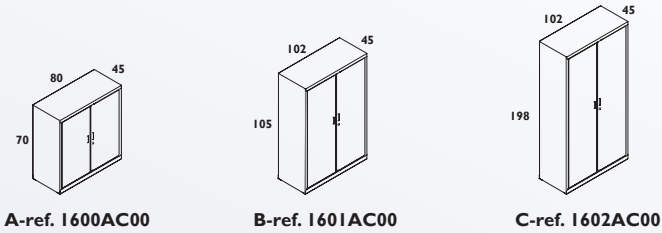
A-ref. 1500AC00 B-1501AC00 C-1502AC00 D-1503AC00 E-1504AC00

CÓDIGO	REF	MEDIDAS	MODELO
		ANCHO X FONDO X ALTO	
GRIS GRIS			
150655	1500AC00	80x45x70 cm	A
150656	1501AC00	120x45x105 cm	B
150657	1502AC00	120x45x198 cm	C
150658	1503AC00	80x45x105 cm	D
150659	1504AC00	80x45x198 cm	E



### Armarios metálicos con puertas batientes

Armarios metálicos con niveladores realizados en plancha de acero. Puertas metálicas de acero de 0.7 mm batientes con refuerzo interior y cerradura de seguridad con tirador incorporado. Baldas metálicas regulables en altura (admiten carpetas colgantes A4). Baldas incluidas.



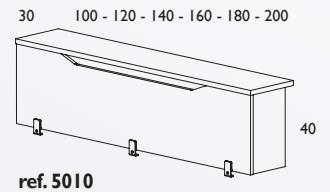
A-ref. 1600AC00 B-ref. 1601AC00 C-ref. 1602AC00

CÓDIGO	REF	MEDIDAS	MODELO
		ANCHO X FONDO X ALTO	
GRIS GRIS			
150660	1600AC00	80x45x70 cm	A
150661	1601AC00	102x45x105 cm	B
150662	1602AC00	102x45x198 cm	C



### Módulo superior

CÓDIGO			REF	MEDIDAS
HAYA	GRIS	BLANCO		ANCHO X FONDO X ALTO
HAYA	GRIS	BLANCO		
150663	150664	150665	5010	100x30x40 cm
150666	150667	150668	5012	120x30x40 cm
150669	150670	150671	5014	140x30x40 cm
150672	150673	150674	5016	160x30x40 cm
150675	150676	150677	5018	180x30x40 cm
150678	150679	150680	5020	200x30x40 cm






## PAPERFLOW

CÓD.

150339

## CAJONERAS

Cajonera multiusos con cajones y estructura de poliestireno en color gris. Acabado superior realizado con panel de partículas de melamina decorada en color negro. Canto grueso en ABS antichoque de 1 mm de grosor. 8 cajones con hendidura ergonómica y portaetiquetas para nombrar los cajones. 4 ruedas giratorias. Medidas: 74,5 x 28,8 x 35 cm.



## roca

Ref. 4003



A



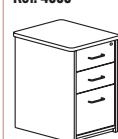
Ref. 4005



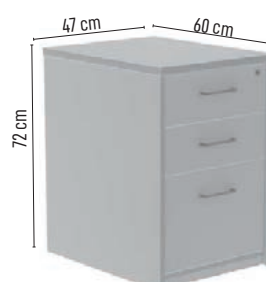
B



Ref. 4006



C



## CAJONERAS

Estructura de melamina de 25 y 19 mm de grosor con canto de PVC de 2 mm. Tiradores metálicos con acabado aluminio. Sistema de cierre con cerradura y sistema antivuelco para cada uno de los cajones. La tapa superior y los frontales de cajones pueden ser en dos acabados distintos: haya y gris.


CÓD.	REF.	MEDIDAS	MODELO	
HAYA	ALUMINIO	ANCHO x FONDO x ALTO		
HAYA	GRIS			
36459	-	4003	40 x 59,5 x 58 cm	A
36455	-	4005	40 x 60 x 72 cm	B
-	36721	4006	47 x 60 x 72 cm	C

CÓD.	CAJONES
153897	10
153896	20



## CAJONERAS

Armario metálico de gran resistencia con bandejas de poliestireno de alto impacto, pintado con pintura epoxi. Medida útil de la bandeja (ancho x alto x fondo): 5,5 x 25 x 33,5 cm. Quitando las ruedas se pueden apilar hasta 3 muebles sin problema. Incorpora unas muescas en la parte superior e inferior del mueble para poder apilarlos. Es ideal para todo tipo de impresos, catálogos, folletos, en definitiva cualquier documentación en general. El acabado artesanal hace que sus paredes puedan soportar más de 200 kilos de peso. Incluye etiquetas blancas. Se pueden incorporar cubetas divisorias para todo tipo de piezas (consultar precio, modelos y disponibilidad). Medidas con ruedas: 30,3 x 68 x 37,1 cm.



NOVEDAD

## LLAVEROS PORTAETIQUETAS

## Q-CONNECT®



Caja de 240 unidades.

CÓD.	REF.
14868	KF10876

## LLAVEROS PORTAETIQUETAS

Llaves con útiles portaetiquetas para indicar la información de la llave. Fabricado en plástico. Colores surtidos. Expositor de 240 unidades.

## Q-CONNECT®



Caja de 6 unidades.

CÓD.	REF.
28734	KF02036

## LLAVEROS PORTAETIQUETAS

Llaves con útiles portaetiquetas para indicar la información de la llave. Fabricado en plástico. Colores surtidos. Medidas 58 x 20 mm. Caja de 6 unidades.

## Q-CONNECT®



Caja de 100 unidades.

CÓD.	REF.	COLOR
34239	KF02692	AMARILLO
34241	KF02694	AZUL
34242	KF02695	BLANCO
34243	KF02696	NEGRO
34238	KF02691	ROJO
34240	KF02693	VERDE

## LLAVEROS PORTAETIQUETAS

Llaves con útiles portaetiquetas para indicar la información de la llave. Fabricado en plástico. Medidas: 50 x 22 mm. Caja de 100 unidades.

CALIDAD PRECIO







Q-CONNECT®



Caja de 100 unidades.

CÓD.	REF.
48657	KF10869

**LLAVEROS PORTAETIQUETAS**

Llaves con útiles portaetiquetas para indicar la información de la llave. Fabricado en plástico. Colores surtidos. Medidas: 45 x 30 mm. Expositor de 100 unidades.

Q-CONNECT®



Caja de 40 unidades.

CÓD.	REF.
48658	KF10878

**LLAVEROS PORTAETIQUETAS**

Llaves con útiles portaetiquetas para indicar la información de la llave. Etiqueta rayada. Fabricado en plástico. Colores surtidos. Medidas: 45 x 28 mm. Expositor de 40 unidades.

**ARMARIOS PORTALLAVES**

Q-CONNECT®



CÓD.	REF.	MEDIDAS	LLAVES
37601	KF04272	18 x 25 x 6 cm	36
37602	KF04273	24 x 30 x 6 cm	54
37603	KF04274	28 x 37 x 6 cm	80
37604	KF04275	28 x 37 x 8 cm	140

**ARMARIO PORTALLAVES METÁLICO**

Armario portallaves. Fabricado en acero muy resistente. Incluye dos llaves, llaveros, listados de llaves y accesorios necesarios para fijarlo a la pared y varios paneles para colgar llaves. Estructura de acero de 0,8 cm de espesor.

ole



CÓD.
78165

**CAJA PORTALLAVES METÁLICA**

Caja para la custodia de llaves y tarjetas magnéticas. Segura y resistente. Perfectas para fijarlas a la entrada de una vivienda o almacén. De forma sencilla, permite o restringe el paso a cualquier persona dentro de un recinto gracias a una combinación numérica. Combinación mecánica mediante pulsadores. Fácil cambio de código. Gancho colgador interior. Incluye tornillos de anclaje. Fabricada en acero de 2 mm de espesor con funda protectora de goma. Color negro. Medidas: 13 x 7 x 6,7 cm.

**CAJAS FUERTES DE SEGURIDAD**

Q-CONNECT®




CÓD.	REF.	MEDIDAS	CAPACIDAD	PESO
62848	KF04387	20 x 20 x 15 cm	6 L	4,3 kg
62849	KF04388	29,6 x 14 x 19,6 cm	10 L	7 kg

**CAJA FUERTE**

Caja fuerte de cerradura con llave. Con garantía de calidad profesional, es ideal para guardar dinero en efectivo, documentos y otros objetos de valor. Cierre con doble pasador. Taladros de anclaje de fijación para pared o el suelo. Caja de 2 mm de espesor y puerta de 5 mm.

Q-CONNECT®



NOVEDAD

CÓD.	REF.
900331	KF02605

**ARMARIO PORTALLAVES DE ACERO**

Armario portallaves. Fabricado en acero. Para guardar de manera segura hasta 20 llaves. Incluye un paquete de 20 llaveros, 1 kit para colgar en la pared y 1 set de etiquetas. Medidas: 37 x 28 x 6 cm. 2 años de garantía.

Q-CONNECT®



CALIDAD PRECIO

CÓD.	REF.
62847	KF04390

**CAJA FUERTE**

Caja fuerte con combinación y bloqueo electrónico. Cerradura de emergencia de alta seguridad y pantalla LCD. Con 2 juegos de código de combinación (código de usuario y código de emergencia), bloqueo automático a los 3 minutos y aviso de batería baja. Taladros de anclaje de fijación para pared o el suelo. Pilas incluidas. Caja de 2 mm de espesor y puerta de 5 mm. Capacidad: 10 litros. Medidas: 31 x 20 x 20 cm. Peso: 9 kg.

ole



CÓD.	MEDIDAS	CAPACIDAD	PESO
49311	25 x 35 x 26,5 cm	15 l	10 kg
78163	30 x 38 x 31,5 cm	26 l	13 kg

**CAJA FUERTE**

Con combinación electrónica de 3 a 8 dígitos y cerradura tubular de emergencia de alta seguridad. Con 2 pestillos laterales de 20 mm. Taladros de anclaje al suelo y pared (incluye los anclajes). Caja de 2 mm de espesor con puerta de acero de 5 mm de espesor. Color gris.




Unidad mínima de venta • Los códigos en color verde permiten apertura de envase • Sin especificación = venta unitaria sin condiciones.



## CAJAS FUERTES DE SEGURIDAD

ole

16  
litros



CÓD.	BUZÓN
78166	NO
78167	SI

### CAJA FUERTE

Con cerradura electrónica con funciones de apertura retardada y apertura por coacción. Incorpora tecnología bluetooth 4.0 para conectarse a cualquier dispositivo iOS y Android mediante una aplicación. 2 bulones laterales giratorios de 20 mm de diámetro. Cerradura de 6 gorjas y doble paletón con llave de emergencia de doble intervención. Caja de acero de 2 mm de espesor. Puerta y marco de acero de 6 mm de espesor. Color negro. Capacidad: 16 litros. Medidas: 34,5 x 20 x 23,5 cm. Peso: 12 kg.

archivo  
2000




CÓD.  
75217

### BUZÓN DE SUGERENCIAS CON LLAVE

Buzón de sugerencias con llave y con espacio personalizable en la parte trasera. Fabricado en poliestireno transparente de gran resistencia. Ideal para las tarjetas de visita, monedas, billetes de rifa, formularios, etc. Incluye dos llaves. Espacio interior: 152 x 102 mm. Medidas ranura: 89 x 6,4 mm. Medidas buzón: 10,9 x 15,4 x 20,5 cm.

archivo  
2000



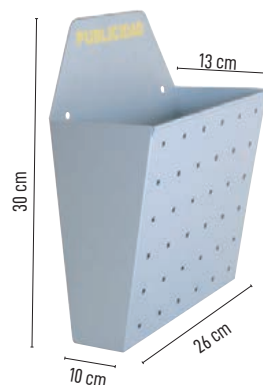
CÓD.  
75216

### BUZÓN DE SUGERENCIAS

Buzón de sugerencias con espacio para personalizar en la parte trasera. El portacartel permite que el mensaje sea fácilmente visualizado. Fabricado en poliestireno transparente de gran resistencia. Ideal para las tarjetas de visita, monedas, billetes de rifa, formularios, etc. Espacio interior: 20,3 x 37,5 cm. Medidas ranura: 10,2 x 0,6 cm. Medidas buzón: 21,3 x 21,3 x 38,7 cm.

## BUZONES

sie



CÓD.	COLOR
46726	NEGRO
44227	PLATA

### BUZÓN PARA PUBLICIDAD

Fabricado en acero muy resistente y pintado en epoxi. Medidas: 26 x 35 x 10 cm.

archivo  
2000



CÓD.  
71952

### BUZÓN DE SUGERENCIAS CON LLAVE

Buzón de sugerencias con llave y con espacio personalizable en la parte trasera. Fabricado en poliestireno transparente de gran resistencia. Ideal para tarjetas de visita o notas varias. Cerradura de dos llaves. Medidas de la ranura: 10 x 95 mm. Medidas buzón: 17,5 x 22 x 16 - 28,5 cm.

archivo  
2000



CÓD.  
75219

### BUZÓN DE SUGERENCIAS DE PARED

Buzón de sugerencias mural fabricado en poliestireno color transparente, con tapa negra. Gran resistencia a los golpes y a la intemperie. Ideal para todo tipo de documentos. Formato Din A5 vertical. Medidas: 8,3 x 17,5 x 28,3 cm.

## URNAS

archivo  
2000

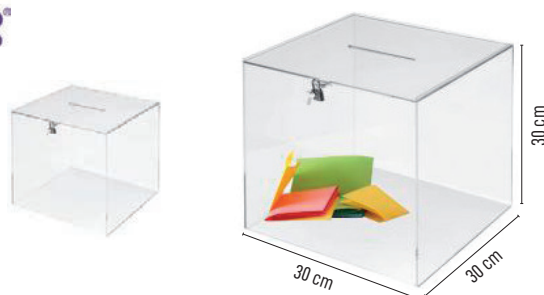


CÓD.  
46718

### URNA ELECTORAL

Modelo oficial. Plegable. Incluye 2 precintos de seguridad. Transparente. Medidas: 44 x 31 x 33,5 cm.

archivo  
2000



CÓD.  
150363

### URNA ELECTORAL

Urna fabricada en metacrilato con tapa resistente a los golpes y a la intemperie. Incluye candado con llave. Medidas: 30 x 30 x 30 cm.



**PAPERFLOW**

**4 CASILLAS**

CÓD.  
**38895**

**EXPOSITOR DE SUELO MÓVIL**

Contemporáneo hasta los últimos detalles. Para personalizar su comunicación, aproveche su espacio de información en su parte superior. Expositor de cuatro baldas con rebordes de 38 mm. 4 casillas para documentos Din A4. Visibilidad total del documento. 4 ruedas giratorias. Montaje muy sencillo. Color de las baldas y los soportes: transparente. Estructuras y baldas de metal. Acabado de los soportes en poliestireno. Medidas: 33 x 167,8 x 38,5 cm. Peso: 7,4 kg.



167,8 cm

38,5 cm 33 cm

**PAPERFLOW**  
**easyDisplays**

**5 CASILLAS**

CÓD.  
**52806**

**EXPOSITOR DE SUELO MÓVIL**

Expositor móvil de estructura plástica con refuerzos de metal, soportes y estantes de plástico. 5 estantes. Medidas estante: 275 x 327 mm. Borde 40 mm. Estantes pivotantes: ángulos de 0°, 45°, 75°, ajustables cada 20 mm. 4 ruedas giratorias. Medidas: 35 x 167,5 x 38,5 cm. Peso: 8 kg.



167,5 cm

35 cm 38,5 cm

**PAPERFLOW**  
**easyDisplays**

**15 CASILLAS**

CÓD.  
**34810**

**EXPOSITOR DE SUELO MÓVIL**

Fácil de desplazar gracias a sus cuatro ruedas. De estructura metálica con refuerzos de metal y acabado de plástico negro. 5 repisas de alto impacto. Visión total de los documentos. Borde de 3,5 cm. Color negro. Medidas: 38,5 x 167,5 x 85,5 cm. Peso: 15 kg.



167,5 cm

85,5 cm 38,5 cm

**PAPERFLOW**

**12 CASILLAS**

CÓD.  
**36337**

**EXPOSITOR DE SUELO MÓVIL**

Expositor móvil de estructura metálica, acabado de poliestireno y estantes transparentes. Posee 4 estantes con bordes de 38 mm de anchura. Para documentos de distintos formatos: Din A3, Din A4, Din A5, postales, etc. Permite una visibilidad completa de los documentos mostrados y posee un cartel con tabla de señalización. Carga máxima por estante: 4 kg. Tiene 4 ruedas giratorias. Medidas: 72 x 167,8 x 38,5 cm. Peso: 11,4 kg.



167,8 cm

38,5 cm 72 cm




**4 CASILLAS**

CÓD.  
**150336**

**EXPOSITOR DE SUELO FIJO**

Expositor de rejilla negro con un diseño actual, indicado para depositar de material gráfico. Ideal para las salas de esperas. Estructura de metal con 4 compartimentos. Hecho a partir de materiales de calidad. Con capacidad para formato Din A4. Color negro. Medidas: 35 x 60 x 25 cm. Peso: 2 kg.



60 cm

25 cm 35 cm



**6 CASILLAS**

CÓD.  
**75222**

**EXPOSITOR DE SUELO PLEGABLE FIJO**

Moderno y original expositor plegable de pie, indicado para la presentación y exposición de material gráfico. Con marco en aluminio ligero. 6 estantes plegables. Formato Din A4 vertical. Incorpora maletín para transporte. Medias: 37 x 150 x 27,5 cm. Peso: 7 kg.



150 cm

27,5 cm 37 cm

**PAPERFLOW**

**8 CASILLAS**

CÓD.  
**26674**

**EXPOSITOR DE SUELO FIJO**

Expositor de pie especial para la presentación de catálogos, revistas, documentos, etc. Se entrega montado. Fabricado en poliestireno de alto impacto. 8 casillas para documentos de varios formatos. Color negro. Ancho de una casilla: 20 mm. Medidas: 35 x 108,3 x 44,3 cm. Peso: 7,9 kg.



108,3 cm

44,3 cm 35 cm

**PAPERFLOW**

**14 CASILLAS**

CÓD.  
**38888**

**EXPOSITOR DE SUELO FIJO**

De estética muy actual, su fabricación en metal y plástico hace este expositor indispensable para presentar diarios, periódicos, revistas, etc. Su estructura metálica y estantes de polipropileno refuerzan su estabilidad y robustez, aguantando choques, resistiendo durante años. Con 14 casillas, de aspecto moderno, recordando las olas, original y con mucha sencillez para sujetar los documentos. Con separadores intermedios, permite presentar documentos de una manera organizada. Entregado sin montar. Medidas: 56 x 95 x 58,5 cm. Peso: 12,2 kg.



95 cm

58,5 cm 56 cm





CÓD.	FORMATO	MEDIDAS
<b>150364</b>	DIN A4	7,5 x 37 x 18 cm
<b>150365</b>	DIN A3	7,5 x 45,2 x 18 cm

### EXPOSITOR MURAL PLÁSTICO

Expositor fabricado en plástico transparente de gran resistencia, ideal para folletos, documentos, historiales clínicos, radiografías, tabllas con sujetapapeles, archivadores y carpetas, etc. Posición horizontal. Un compartimento. Su color transparente cristal asegura una atractiva presentación y una fácil localización del contenido. Con agujeros traseros para facilitar su colocación en la pared.



CÓD.	FORMATO	MEDIDAS
<b>37944</b>	DIN A4	22,5 x 5 x 24,4 cm
<b>37945</b>	1/3 DIN A4	11 x 4,5 x 18 cm
<b>37946</b>	DIN A5	17 x 4,1 x 17,7 cm

### EXPOSITOR MURAL PLÁSTICO

Expositor de metacrilato de gran resistencia para folletos y otros documentos. Posición vertical. Un compartimento. Su color transparente cristal asegura una atractiva presentación y una fácil localización del contenido. Con agujeros traseros para facilitar su colocación en la pared.



## PAPERFLOW

CÓD.	FORMATO	CASILLAS	MEDIDAS	COLOR
<b>150340</b>	DIN A3	4	65 x 39,5 x 9,5 cm	NEGRO
<b>36338</b>	DIN A4	4	65 x 29 x 9,5 cm	NEGRO
<b>76114</b>	DIN A4	4	65 x 29 x 9,5 cm	BLANCO
<b>36340</b>	DIN A5	5	65 x 22,8 x 9,5 cm	NEGRO
<b>36339</b>	POSTALES A6	5	65 x 18,1 x 9,5 cm	NEGRO

### EXPOSITOR MURAL PLÁSTICO


Expositor mural con sistema Quick fit. Monobloque, fabricado en poliestireno de alto impacto negro. Baldas transparentes.



CÓD.
<b>57158</b>

### EXPOSITOR MURAL PLÁSTICO

Expositor de pared 3 bandejas para documentos de hasta 24 x 32 cm. Lados en forma de U seccionados que permiten la colocación de sobres de hasta formato Din A3, tubos, dibujos...Se pueden fijar a la pared por separado o unidas entre sí. Kit de fijación incluido. El poliestireno es 100% reciclable. Medidas de una bandeja: 27 x 8,6 x 36,1 cm.



CÓD.	COLOR
<b>78572</b>	GRIS
<b>78565</b>	NEGRO

### EXPOSITOR MURAL PLÁSTICO

Expositor de rejilla de gran capacidad para documentos Din A4 y folio. Acoplable en vertical. Con portaetiquetas central. Apertura ancha para fácil acceso. Equipado con un soporte de etiqueta central, para poder unir las cestas en grupos o por separado. Fabricado en poliestireno reciclable de alto impacto. Color negro. Medidas: 25,7 x 9,5 x 36 cm.

CALIDAD PRECIO

MOBILIARIO




**easyCloth®**  
by PAPERFLOW

« Solamente un líder europeo ofrece diseños de este tipo »

**PAPERFLOW**



**easyDisplays®**  
by PAPERFLOW



CÓD.

**72218**

### EXPOSITOR MURAL PLÁSTICO

Elegante expositor mural. Compuesto por 5 separadores móviles transparentes. Colores blanco y transparente. Acepta documentos grandes y de formatos superiores a 240 x 320 mm. El conjunto soporta grandes cargas de peso. Se pueden constituir varios módulos yuxtaponiéndolos. Entregado con kit de fijación. Medidas útiles de una casilla: 32,5 x 2,6 cm. Medidas: 35 x 12,2 x 58 cm.

Q-CONNECT®



CÓD. REF. MEDIDAS

**77876** KF04177 21,3 x 30 cm

**77877** KF04178 15 x 21,3 cm

### EXPOSITOR DE SOBREMESA

Con forma de L. Ideal para cartas de menú o carteles informativos. Fabricado en metacrilato. Apertura lateral.

Q-CONNECT®



CALIDAD PRECIO

CÓD. REF. FORMATO

**39936** KF04176 10,8 x 15,1 cm

**39935** KF04175 DIN A5

**39934** KF04174 DIN A4

### EXPOSITOR DE SOBREMESA

Con forma de T a 2 caras. Ideal para cartas de menú en restaurantes o folletos informativos. Fabricado en metacrilato.

Q-CONNECT®



CÓD. REF.


**36099** KF04229

### CENICERO PAPELERA

Cenicero papelerero metálico con forma redonda, con recogecolillas y embellecedores cromados en la parte superior. Color negro. Capacidad: 12 litros. Medidas: 61,5 x Ø 25 cm.

Q-CONNECT®

A4



CÓD. REF. COLOR

**39923** KF04726 **NEGRO**

**39924** KF04727 PLATA

### EXPOSITOR MURAL METÁLICO

Expositor con 5 bandejas Din A4 vertical. Fabricado en material de rejilla. Medidas: 31,5 x 9,3 x 44 cm.

Q-CONNECT®

A5



A4



CÓD. REF. FORMATO

**39945** KF04184 DIN A5

**39944** KF04185 DIN A4

### EXPOSITOR DE SOBREMESA

Ideal para convenciones o exponer información. Fabricado en metacrilato.

## CENICEROS

Q-CONNECT®



CÓD. REF.

**37600** KF04271

### CENICERO DE PARED

Cenicero de pared con cerradura y dos llaves de repuesto. Fabricado en acero. Dispone de una bandeja para recoger colillas. Se vende con los accesorios necesarios para colgarlo en la pared. Capacidad: 3L. Medidas: 24 x 9 x 30 cm.



CÓD. COLOR

**23335** AZUL


**23345** BLANCO

**23342** GRIS METÁLICO

**23332** NEGRO

### CENICERO PAPELERA

Papelerero cenicero con recogecolillas pintado en epoxi negro. Embellecedores en su abertura rectangular frontal. Capacidad: 24 litros. Medidas: 65 x 18 x 18 cm.





slé




40 litros

CÓD.	COLOR
23700	BLANCO
23698	NEGRO
46727	PLATA

**CENICERO PAPELERA**

Papelera cenicero de acero inoxidable, con recogecolillas epoxy negro. Con aro inferior de PVC. Disponible en varios colores. Capacidad: 40 litros. Medidas: 31 x 19 x 67 cm.

slé



24 litros

CÓD.
23283

**CENICERO PAPELERA**

Acero inoxidable. Recogecolillas epoxy negro. Aro inferior de PVC. Color negro. Capacidad: 24 litros. Medidas: 66 x Ø 21,5 cm.

slé



CÓD.	COLOR
46736	NEGRO
46735	METÁLICO

**CENICERO METÁLICO**

Cenicero metálico, de exterior, para rellenar con arena. Con posibilidad de atornillar al suelo. Medidas: 30 x 24,5 x 77 cm.

**PAPELERAS**

Q-CONNECT®

16 litros

**COLORES OPACOS**

CÓD.	REF.	COLOR
43525	KF15250	AZUL
43529	KF15254	GRIS
43527	KF15252	NEGRO
43526	KF15251	ROJO
43528	KF15253	VERDE

**COLORES TRANSLÚCIDOS**

CÓD.	REF.	COLOR
43531	KF15256	AZUL
43530	KF15255	CRISTAL
43535	KF15260	KIWI
43533	KF15258	NARANJA
43534	KF15259	ROJO
43532	KF15257	VIOLETA



CALIDAD PRECIO

**PAPELERA DE PLÁSTICO**

Papelera de plástico muy resistente. Capacidad: 16 litros. Medidas: 31 x 29 cm.

cep

15 litros



CÓD.	COLOR
72224	AZUL
72223	NEGRO

**PAPELERA DE PLÁSTICO**

Papelera práctica y elegante con decorado único grabado en relieve, formado por ondas haciendo contraste. Fabricada en polipropileno flexible y resistente 100% reciclable. Su amplio borde garantiza una buena manejabilidad. Capacidad: 15 litros. Medidas: 30 x 32,3 x Ø 36,3 cm.

cep

14 litros



CÓD.	COLOR
63202	AZUL
63203	BLANCO
63204	ROSA
63205	VERDE
63206	VIOLETA

**PAPELERA DE PLÁSTICO**

Papelera moderna y elegante con decorado ondulado relieve en forma de "sonrisa". Apertura ensanchada y bordes largos. Con 2 asas para un agarre fácil y cómodo. Fabricada en polipropileno flexible de alta calidad 100% reciclable. Muy resistente a golpes y ralladuras. Capacidad: 14 litros. Medidas: 30,5 x 29 x Ø 33,4 cm.

cep

15 litros



ECO

CÓD.	COLOR
57159	BLANCO
57160	NEGRO

**PAPELERA DE PLÁSTICO**

Papelera de contraste mate y acabado brillante. Forma de media luna y curvada con la entrada inclinada que la hace muy cómoda. Sistema de clic que permite unirlos para crear un conjunto de reciclado. Productos ecológicos. Más de 90% de material reciclado. 100% reciclable. Capacidad: 15 litros. Medidas: 38 x 31,8 cm.



Unidad mínima de venta • Los códigos en color verde permiten apertura de envase • Sin especificación = venta unitaria sin condiciones.



# PAPELERAS

MOBILIARIO



CÓD.	COLOR
20344	AZUL
20342	NEGRO

### PAPELERA DE PLÁSTICO


Papelera de rejilla muy resistente fabricada en poliestireno. Capacidad: 15 litros. Medidas: 27,5 x Ø 27,5 cm.



CÓD.
57157

### PAPELERA DE PLÁSTICO


Papelera de polipropileno. Muy resistente, de rejilla. Color negro. Capacidad: 16 litros. Medidas: 31,7 x Ø 30 cm.



CÓD.	REF.
36095	KF04225

### PAPELERA METÁLICA CON PEDAL

Papelera fabricada en metal con acabado espejo. Con pedal para una mayor comodidad. Capacidad: 6 litros. Medidas: 32 x Ø 21 cm.



CALIDAD PRECIO

CÓD.
29629

### PAPELERA METÁLICA


Papelera metálica con forma redonda. Aro inferior fabricado en PVC. Acabado cromado. Perforada. Capacidad: 12 litros. Medidas: 32,5 x Ø 25 cm.



CÓD.	REF.	COLOR
29624	KF00869	NEGRO
29623	KF00848	PLATA

### PAPELERA METÁLICA REJILLA


Papelera de rejilla metálica con forma circular. Capacidad: 8,3 litros. Medidas: 19 x 26 x Ø 23,5 cm.



CÓD.
52777

### PAPELERA METÁLICA PERFORADA

Papelera metálica perforada con forma circular. Capacidad: 12 litros. Medidas: Ø 21,5 x 31,5 cm.



CÓD.	COLOR
23322	GRIS
23318	NEGRO

### PAPELERA METÁLICA CON ASAS

Goma en base metálica. Aro inferior de PVC. Color negro. Capacidad: 12 litros. Medidas: Ø 21 x 32 cm.



CÓD.	REF.	COLOR
24224	KF00873	NEGRO
24225	KF00850	PLATA

### PAPELERA METÁLICA REJILLA

Papelera de rejilla metálica con forma circular. Capacidad: 13 litros. Medidas: Ø 21 x 28 x Ø 26,5 cm.



CÓD.	REF.	COLOR
29616	KF00871	NEGRO
29615	KF00849	PLATA

### PAPELERA METÁLICA REJILLA

Papelera de rejilla metálica con forma circular. Capacidad: 19 litros. Medidas: Ø 24 x 34,5 x Ø 29,5 cm.







sie



CÓD.  
23272

**PAPELERA METÁLICA CON ASAS**

Goma en base metálica. Aro inferior de PVC. Color negro. Capacidad: 25 litros. Medidas: Ø 25 x 32 cm.

sie




CÓD.  
46731

**PAPELERA BASCULANTE**

Papelera metálica basculante. Parte inferior de PVC. Ganchos interiores para bolsa. Base de PVC. Color negro. Capacidad: 52 litros. Medidas: 32 x 25 x 65 cm.

sie



CÓD.  
44228

**PAPELERA METÁLICA IGNÍFUGA**

Papelera metálica ignífuga (resistente al fuego) con base de PVC. Capacidad: 55 litros. Medidas: Ø 27 x 65 cm.

PAPERFLOW




CÓD.	COLOR	USO
150343	AMARILLO	PLÁSTICO Y ENVASES
150341	AZUL	PAPEL Y CARTÓN
150342	NEGRO	RESIDUO ORGÁNICO

**PAPELERA PLÁSTICO DE RECICLAJE**

Papelera de reciclaje en poliestireno de alta resistencia, fuerte y duradera. Ideal para la clasificación de residuos. Contenido fácilmente identificable gracias a los pictogramas. Papeleras fácilmente acoplables. 2 sentidos de presentación. Capacidad: 60 litros. Medidas: 36,3 x 76 cm.

sie




CÓD.	COLOR
46728	PLATA
23643	GRIS

**PAPELERA METÁLICA DE PARED**

Papelera metálica de acero inoxidable. Con aberturas. Forma rectangular. Capacidad: 11 litros. Medidas: 28,5 x 12,5 x 32,5 cm.

sie



CÓD.	COLOR
46734	NEGRO
46733	PLATA

**PAPELERA METÁLICA DE PARED**

Papelera metálica con aberturas. Para colgar en la pared. Forma rectangular. Capacidad: 24 litros. Medidas: 35 x 15 x 46 cm.

**CONTENEDORES CON TAPADERA**

Q-CONNECT®



CÓD.	REF.
72486	KF16547

**PAPELERA CONTENEDOR DE PLÁSTICO CON TAPA Y PEDAL**

Fabricado en plástico resistente. Con pedal para abrir la tapa. Capacidad: 18 litros. Medidas: 25 x 44 x 32,5 cm.

Q-CONNECT®



CÓD.	REF.
72109	KF16550

**PAPELERA CONTENEDOR METÁLICO CON TAPA Y PEDAL**

Contenedor fabricado en acero inoxidable con 3 compartimentos de 15 litros cada uno y tapadera de polipropileno. Ideal para clasificar la basura y hacer más fácil el reciclaje. Capacidad: 45 litros. Medidas: 34 x 48,5 x 60,5 cm. Peso: 6 kg.





Q-CONNECT®

20 litros

45 cm



34 cm

40 litros

61 cm



41 cm

58 litros

76 cm



47 cm

CALIDAD PRECIO

CÓD.	REF.	CAP.	MEDIDAS
75175	KF16748	20 l	34 x 24 x 45 cm
75174	KF16747	40 l	41 x 28 x 61 cm
75173	KF16746	58 l	47 x 33 x 76 cm

### PAPELERA CONTENEDOR DE PLÁSTICO CON TAPA

Con tapa balancín. Fácil apertura para retirar la bolsa. 2 asas para facilitar el transporte. Fabricada en plástico. Resistente. Color gris.

Q-CONNECT®

80 litros

76 cm




45 cm

Q-CONNECT®

100 litros

75 cm



37 cm

CÓD.	REF.	COLOR	USO
72482	KF16543	AMARILLO	PLÁSTICO Y ENVASES
72483	KF16544	AZUL	PAPEL Y CARTÓN
72484	KF16545	GRIS	RESIDUO ORGÁNICO
72481	KF16542	VERDE	VIDRIO

### PAPELERA CONTENEDOR DE PLÁSTICO CON TAPA

Fabricada en plástico resistente. Con diferentes colores para facilitar el reciclaje. Capacidad: 100 litros. Medidas: 75 x 37 x 47 cm.

Q-CONNECT®

100 litros

80 cm



51 cm

52,5 cm

240 litros

101,5 cm



57,5 cm

73 cm

CÓD.	REF.	CAPACIDAD	MEDIDAS
36130	KF04240	100 l	51 x 52,5 x 80 cm
36132	KF04242	240 l	57,5 x 73 x 101,5 cm

### PAPELERA CONTENEDOR DE PLÁSTICO CON TAPA

Contenedor de gran capacidad con apertura mediante tapa superior. Posee 2 ruedas que hacen muy fácil su transporte. Fabricado en poliestireno de alta densidad. Color azul.



FABRICANDO  
**CON PASIÓN**  
DESDE HACE

*MÁS DE 40 AÑOS*



HOGAR



OFICINA



ESCUELA

 **archivo**<sup>®</sup>  
2000



## CONTENEDORES DE ALMACENAJE

archivo  
2000

16 x  
0,14  
litros




CÓD.  
75156

### CAJA DE ALMACENAJE ORGANIZADORA

Caja organizadora con 16 cajitas con tapa. Cuadrado de cristal transparente y cajas pequeñas en colores translúcidos surtidos. Una manera divertida de almacenar objetos pequeños. Puede ponerse en la mesa o colgarse de la pared. Capacidad de cada caja: 0,14 l. Medidas: 9 x 28 x 22,5 cm.

archivo  
2000

32  
litros




CÓD.  
63014

### CAJA DE ALMACENAJE PLEGABLE

Caja plegable fabricada en polipropileno con resistencia óptima a temperaturas entre -15° C y +80° C. Apilable con tapa y sin tapa. Diseño ergonómico. Grosor de pared mínimo para garantizar la capacidad de almacenaje. Fondo totalmente plano y reforzado. Con sistema de bloqueo para evitar que la tapa se separe de la base. Color negro. Capacidad: 32 litros. Medidas: 44,3 x 31,5 x 22,5 cm.

cep

6-75  
litros




CÓD.	MEDIDAS	CAPACIDAD
57161	22,4 x 30,5 x 18,2 cm	6 l
57162	29,5 x 40,5 x 18,2 cm	12 l
75940	19 x 46 x 17 cm	20 l
57163	39,7 x 49,8 x 32,9 cm	40 l
57164	48,5 x 60 x 41,5 cm	75 l

### CONTENEDOR DE ALMACENAJE

Contenedor de almacenamiento. Clip de apertura de la tapa en los 2 lados para un fácil acceso al contenido. 2 pinzas de mango proporcionan un cierre seguro. Borde ancho alrededor del perímetro para llevar fácilmente la caja. Ruedas para un mejor desplazamiento. Apilable. Contenido no incluido.

archivo  
2000

19  
litros



CÓD.  
63013

### CONTENEDOR DE ALMACENAJE PARA CARPETAS COLGANTES

Fabricado en polipropileno, destaca por su resistencia óptima a temperaturas entre -15° C y +80° C. Apilable. Grosor de pared mínimo para garantizar la capacidad de almacenaje. Diseño ergonómico. Fondo totalmente plano y reforzado. Con sistema de bloqueo por pinzas para evitar que la tapa se separe de la base. Válida para carpetas colgantes Din A4 (no incluidas). Capacidad: 19 litros. Medidas: 29 x 39,5 x 25,5 cm.

## PARAGÜEROS

archivo  
2000

32  
litros



CÓD.  
43523

### PARAGÜERO DE PLÁSTICO CON ASAS

Paragüero de plástico inyectado. Color negro opaco. Medidas: Ø 25,5 x 64 cm.

Q-CONNECT®

22,6  
litros



CÓD.	REF.	COLOR
35517	KF00829	NEGRO
35516	KF00828	PLATA

### PARAGÜERO METÁLICO DE REJILLA

Paragüero metálico perforado. Medidas: Ø 26,5 x 55 cm.



**sie**



50 cm

21,5 cm

CÓD.	COLOR
<b>23313</b>	BLANCO
<b>23316</b>	GRIS
<b>23314</b>	NEGRO

**PARAGÜERO METÁLICO**

Paragüero metálico con aros cromados. Medidas: Ø 21,5 x 50 cm.

**sie**



50 cm


21,5 cm

CÓD.
<b>52780</b>

**PARAGÜERO METÁLICO**

Paragüero metálico de acero inoxidable perforado. Aro inferior fabricado en PVC. Medidas: Ø 21,5 x 50 cm.

**sie**



50 cm

21,5 cm

CÓD.	COLOR
<b>23327</b>	AZUL
<b>23326</b>	NEGRO

**PARAGÜERO METÁLICO CON ASAS**

Paragüero metálico con asas. Aro inferior fabricado en PVC. Medidas: Ø 21,5 x 50 cm.

**CLAVOS ADHESIVOS**



CÓD.
<b>150092</b>

**CLAVO AUTOADHESIVO PARA PAREDES**

Clavo adhesivo ideal para colgar y alinear cuadros en superficies delicadas y con relieve como paredes pintadas o yeso. Montaje seguro sin dañar la superficie, sin martillo ni taladro. Ajustable en altura. Soporta hasta 1 kg de peso. Removible sin dejar rastro. Reutilizable con nueva tira. 24 mm de ancho. Incluye 2 clavos con medidas: 23 x 3 x 63 mm.



CÓD.
<b>150093</b>

**CLAVO AUTOADHESIVO PARA AZULEJOS**

Clavo adhesivo ideal para colgar y alinear utensilios de cocina en superficies interiores lisas y sólidas como azulejos y metal. Montaje seguro sin dañar la superficie, sin martillo ni taladro. Ajustable en altura. Soporta hasta 3 kg de peso. Removible sin dejar rastro. Reutilizable con nueva tira. 24 mm de ancho. Incluye 2 clavos con medidas: 23 x 3 x 63 mm.

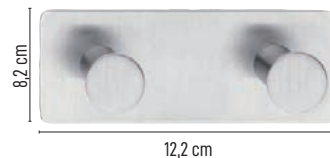
**PERCHEROS**



CÓD.
<b>78079</b>

**GANCHO ADHESIVO**

Gancho grande combinado en color transparente y acero blanco. Alta resistencia a los rayos ultravioletas. Resistente. Fuerza de sujeción segura de hasta 1 kg. Especialmente indicado para superficies lisas/planas, y adecuado para aplicaciones invisibles en cristales y espejos, sin necesidad de hacer agujeros. Se retira fácilmente sin dejar rastro. Reutilizable con tiras de recambio tesa Powerstrips®. Incluye 2 ganchos y 4 tiras adhesivas. Medidas: 14 x 3 x 3 cm.



8,2 cm

12,2 cm




CÓD.	GANCHOS
<b>72128</b>	2

**PERCHERO ADHESIVO**

Fabricado en acero inoxidable. Ganchos redondos. Resistente al agua y a altas temperaturas. Fuerza de sujeción de hasta 6 kg por gancho. Gran alternativa a los taladros, martillos y clavos. Idóneos para la fijación de objetos en la cocina, baño o cualquier otro objeto en el hogar. Ganchos de 4 cm de ancho. Medidas: 12,2 x 8,2 cm.

**sie**



10 cm

55 cm

5 cm

CÓD.	COLOR	📦
<b>23263</b>	BLANCO	2
<b>23262</b>	NEGRO	1

**PERCHERO METÁLICO DE PARED**

Perchero de pared con 4 colgadores metálicos. Medidas: 55 x 5 x 10 cm.

**sie**



170 cm

55 cm

150 cm

CÓD.
<b>36284</b>

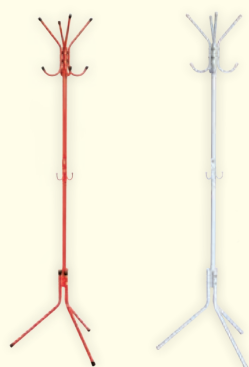
**VESTIDOR PORTÁTIL CON REPISA**

Perchero vestidor portátil con ruedas y con repisa superior para soporte de ropa y objetos. Pintado en epoxi. Con capacidad para 40 perchas. Medidas: 150 x 55 x 170 cm.





Q-CONNECT®



173 cm

NOVEDAD

CÓD.	REF.	COLOR
152881	KF17117	BLANCO
152880	KF17116	NEGRO
152882	KF17118	ROJO

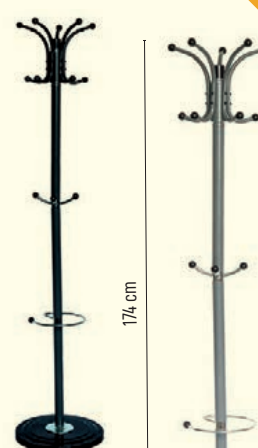
**PERCHERO METÁLICO DE PIE**

Perchero metálico muy estable de diseño sencillo y moderno. Con 8 colgadores y ganchos portabolsos. Con acabado redondeado para proteger las prendas de ropa. Medidas: 51 x 173 cm.



51 cm

Q-CONNECT®



174 cm

NOVEDAD

CÓD.	REF.	COLOR
152884	KF17120	GRIS
152883	KF17119	NEGRO

**PERCHERO METÁLICO DE PIE**

Perchero metálico con base redonda que proporciona mayor estabilidad. Con 10 colgadores, paraguero y ganchos portabolsos. Con acabado redondeado para proteger las prendas de ropa. Medidas: Ø 40 x 174 cm.



40 cm

sle



177 cm

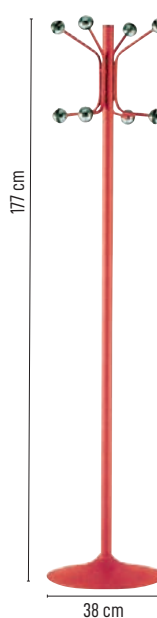
CÓD.  
21937

**PERCHERO METÁLICO DE PIE**

Perchero metálico, parte superior cromada con 6 colgadores, con acabado redondeado para proteger las prendas de ropa. Medidas: Ø 38 x 177 cm.

38 cm

sle



177 cm

CÓD.	COLOR
23664	GRIS
23697	NEGRO
27689	NEGRO*
23666	ROJO

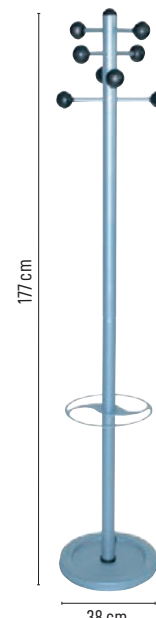
\*Dividido en dos piezas.

**PERCHERO METÁLICO DE PIE**

Perchero metálico con 8 colgadores, con acabado redondeado para proteger las prendas de ropa. Medidas: Ø 38 x 177 cm.

38 cm

sle



177 cm


CÓD.  
52779

**PERCHERO METÁLICO DE PIE**

Perchero metálico, pintado, con 8 colgadores y paraguero en la parte inferior. Color negro y plata. Medidas: Ø 38 x 177 cm.

38 cm

Archivo®  
2000



185 cm

29 cm

PAPERFLOW



CÓD.	COLOR
150345	BLANCO
150344	NEGRO

**PERCHERO MADERA DE PIE**

Perchero en madera contrachapada marina barnizada. Su base garantiza la perfecta estabilidad. Con 6 colgadores superiores en poliestireno y 2 en acero cromado en la parte media. Paraguero en la parte inferior y taza de recuperación de agua. Paraguas no incluido. Medidas: 35 x 35 x 180 cm.

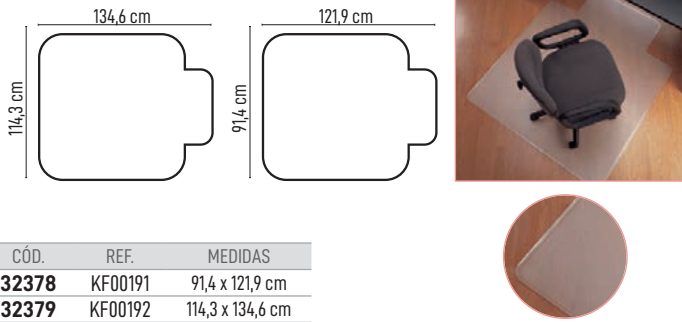
180 cm

35 cm

35 cm



Q-CONNECT®




CÓD.	REF.	MEDIDAS
<b>32378</b>	KF00191	91,4 x 121,9 cm
<b>32379</b>	KF00192	114,3 x 134,6 cm

**ALFOMBRA DE SUELO**

Superficie protectora para suelos fabricada en PVC. Resistente y cómoda de pisar, para proteger el desgaste que sufren los parquets y suelos, debido a la fricción de las ruedas de la silla. Aísla de la humedad y del frío. Grosor: 2,5 mm.

Q-CONNECT®



CÓD.	REF.	MEDIDAS
<b>63323</b>	KF18618	60 x 90 cm
<b>63324</b>	KF18619	80 x 120 cm

**ALFOMBRA DE SUELO ANTIFATIGA**

Alfombra anti-fatiga de alta calidad con perforaciones, diseñada para proporcionar una larga vida útil. Ideada para aportar beneficios ergonómicos, un excelente drenaje y ventilación, dejando un área de trabajo seca y limpia.

**PAPERFLOW**




CÓD.	MEDIDAS
<b>43542</b>	60 x 90 cm
<b>43543</b>	90 x 150 cm

**ALFOMBRA ANTIPOLVO POLIPROPILENO**

Felpudo fabricado 100% polipropileno. Con superficie antideslizamiento de vinilo. Altura: 5 mm.

**PAPERFLOW**




CÓD.	MEDIDAS	COLOR
<b>43546</b>	60 x 90 cm	AZUL
<b>43547</b>	90 x 150 cm	GRIS

**ALFOMBRA ANTIPOLVO POLIAMIDA**

Felpudo con cepillo compuesto de poliamida 100%. Con superficie antideslizamiento de vinilo. Altura: 7 mm. Lavable.

Q-CONNECT®




CÓD.	REF.
<b>32377</b>	KF02256

**ALFOMBRA DE SUELO PARA MOQUETAS**

Superficie protectora para moquetas fabricada en PVC. Resistente y cómoda de pisar, protege del desgaste que sufren las moquetas con la fricción de las ruedas de la silla. Aísla de la humedad y del frío. Grosor: 2,5 mm. Medidas: 114,3 x 134,6 cm.

**PAPERFLOW**



CÓD.	MEDIDAS
<b>62942</b>	60 x 80 cm
<b>62943</b>	80 x 100 cm

**ALFOMBRA DE SUELO CAUCHO**

Felpudo de púas fabricado en goma 100% caucho. Con gran capacidad abrasiva para limpiar las suelas de los zapatos gracias a sus cientos de bucles flexibles. Resistente a temperaturas extremas. Cantos biselados y excelente adherencia al suelo. Altura: 8 mm.

**PAPERFLOW**



CÓD.	MEDIDAS
<b>43544</b>	60 x 90 cm
<b>43545</b>	90 x 150 cm

**ALFOMBRA ANTIPOLVO POLIPROPILENO**

Felpudo fabricado 100% polipropileno. Con superficie antideslizamiento de vinilo. Altura: 8 mm.

**PAPERFLOW**

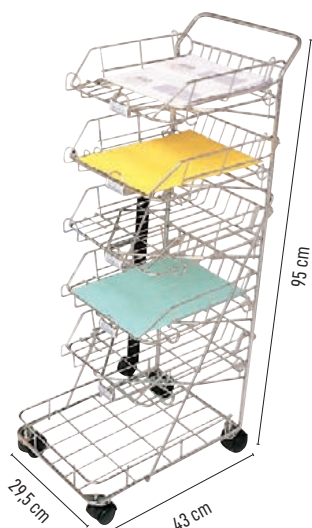


CÓD.	MEDIDAS
<b>150346</b>	60 x 80 cm
<b>150347</b>	90 x 150 cm

**ALFOMBRA POLIAMIDA RECICLADA**

Felpudo texturizado para entradas con apariencia aterciopelada. Compuesto 100% de poliamida reciclada y PET. Con superficie antideslizamiento de vinilo reciclado sin ftalato. Se limpia fácilmente con un cepillo. Altura: 8 mm.





CÓD.  
**24696**



CÓD.  
**24965**



CÓD.	MEDIDAS	CARGA MAX.	PESO
<b>24696</b>	47,2 x 82 x 72,5 cm	150 kg	9,1 kg
<b>24965</b>	60,8 x 90,7 x 85 cm	300 kg	16,2 kg

CÓD.  
**21632**

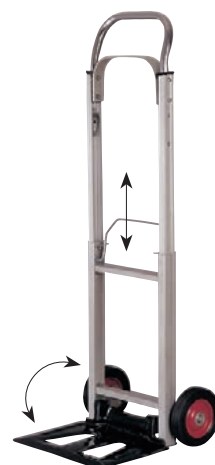
### CARRITO CORRESPONDENCIA

Carro con 5 bandejas cromadas y 1 estante en la base. Fabricado con varillas metálicas cromadas. Fácil desplazamiento gracias a sus 4 ruedas. Medidas: 29,5 x 43 x 95 cm.

### CARRITO PLEGABLE

Carro plegable de transporte para paquetería. Con asa abatible y 4 ruedas. Plataforma con revestimiento antideslizante.

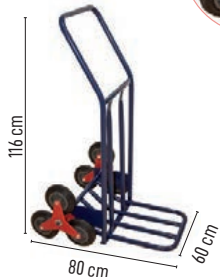
## CARRETIILLAS



CÓD.  
**25330**

### CARRETIILLA PORTAPAQUETES

Carretilla de aluminio plegable. Con pala de acero que soporta un peso máximo de hasta 90 kg. Con ruedas de goma. Fabricada bajo las estrictas normas GS. Medidas: 70 + 40 x 39 x 41 cm. Peso: 6,8 kg.



CÓD.  
**59433**

### CARRETIILLA PORTAPAQUETES SALVAESCALONES

Modelo "salvaescalones", adecuado para todo tipo de suelos pero, en especial, para el transporte de cargas por escaleras. Cómoda, estable y ágil. Dispone de tres ruedas en cada lado entorno a un eje (6 ruedas en total), lo que elimina la dificultad en la subida y bajada de escalones. Soporta cargas de hasta 120 kg. Medidas: 116 x 60 x 80 cm. Peso: 11,8 kg.



CÓD.  
**25328**

### CARRETIILLA PORTAPAQUETES

Carretilla para paquetería profesional de 150 kg de carga. Plataforma fija con ruedas neumáticas. Fabricada bajo las estrictas normas GS. Medidas: 112 x 59,5 x 43,5 cm. Peso: 10,7 kg.





Q-CONNECT®



CÓD.	REF.	COLOR
35640	KF00635	AZUL
25381	KF00634	GRIS
24640	KF00633	NEGRO

**TABURETE CON RUEDAS RETRÁCTILES**

Taburete altamente resistente y firme. Fabricado en ABS. Con ruedas de gomas retráctiles que lo hace muy fácil de transportar y firme a la vez, al permanecer fijo en el suelo. Con dos niveles. Medidas: Ø 43,5 x 43 x Ø 28 cm.

Q-CONNECT®



EN 14183



CÓD.	REF.
31965	KF00314

**TABURETE DE ALUMINIO**

Taburete con 3 peldaños, fabricada en aluminio. Fácil de llevar y guardar una vez plegada. Peso máximo soportable: 150 kg. Fabricada bajo las estrictas normas GS y UNE EN 14183. Medidas: 35 x 16,5 x 66 cm. Peso: 2,4 kg. 3 peldaños.

**ESCALERAS**

Q-CONNECT®



EN 131



CÓD.	REF.
31967	KF00315

**ESCALERA DE ALUMINIO**

Fabricada con materiales de alta fiabilidad cumpliendo la norma EN-14183 y GS. Peso máximo soportable: 150 kg. Medidas: 46,2 x 86 x 147 cm. Peso: 3,95 kg. 4 peldaños.

Q-CONNECT®



EN 131



CÓD.	REF.
31968	KF00316

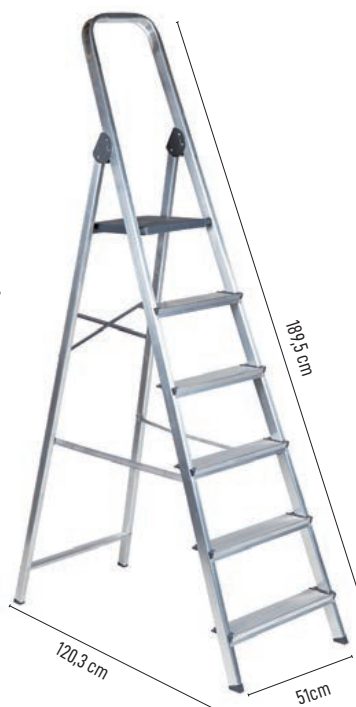
**ESCALERA DE ALUMINIO**

Fabricada con materiales de alta fiabilidad cumpliendo la norma EN-1311 y GS. Peso máximo soportable: 150 kg. Medidas: 48,3 x 106,2 x 167,5 cm. Peso 4,75 kg. 5 peldaños.

Q-CONNECT®



EN 131



CÓD.	REF.
31969	KF00317

**ESCALERA DE ALUMINIO**

Fabricada con materiales de alta fiabilidad cumpliendo la norma EN-1311 y GS. Peso máximo soportable: 150 kg. Medidas: 51 x 120,3 x 189,5 cm. Peso: 6,10 kg. 6 peldaños.

Q-CONNECT®



EN 131



CÓD.
31966

**ESCALERA TELESCÓPICA**

Fabricada en acero y aluminio. Con tratamiento de superficie epoxi. Altura 1,04 m a 3,48 m. Peso máximo soportable: 100 kg. Medidas: 46 x 112 x 163 + 105 cm. Peso: 9,80 kg. 4+3 peldaños.



Unidad mínima de venta • Los códigos en color verde permiten apertura de envase • Sin especificación = venta unitaria sin condiciones.



# TRUST GAMING

#BUILDINGCHAMPIONS

CHAMPIONS ARE NOT BORN  
THEY ARE **BUILT**



## GXT 105 IZZA ILLUMINATED GAMING MOUSE

21683

- Parte superior completamente iluminada
- Botón de selección de velocidad (800 - 2400 ppp)
- 6 botones de respuesta

## GXT 830-RW AVONN GAMING KEYBOARD

22279

- Diseño de tamaño completo
- Iluminación Rainbow Wave con nivel de brillo ajustable
- Sin efecto fantasma: Hasta 6 pulsaciones de teclas simultáneas



## GXT 310 RADIUS GAMING HEADSET

21187

- Sonido potente
- Suaves y cómodas almohadillas para las orejas
- Micrófono ajustable y banda para la cabeza



## GXT 707R RESTO GAMING CHAIR

22692

- Totalmente giratoria, 360°
- Ajustable en altura, reposabrazos giratorios hacia dentro y hacia fuera
- Cilindro elevador de gas de Clase 4 para ajustar la altura
- Respaldo ajustable en 90°



@trustgaming



@trust.gaming



@trustgaminggxt



/trustgaminggear