



Abrecartas	447	Humedecedor dactilar	448
Almohadillas de repuesto para sellos	436	Identificadores de puerta.....	447
Apoyalibros.....	443	Identificadores de sobremesa.....	446
Cajas de caudales.....	442	Lupas.....	448
Chinchetas.....	439	Lupas con luz	448
Clavadoras	427	Mojasellos	447
Clips.....	439	Numeradores	435
Clips pajarita	440	Organizadores de sobremesa.....	444
Compresores para archivadores de palanca	441	Pesacartas.....	438
Cubiletes portalápices.....	443	Pinzas metálicas	441
Dediles.....	448	Pinzas sujeta papeles	441
Encendedores.....	448	Portaclips	442
Encuadernadores fástener	438	Portalápices.....	443
Encuadernadores latonados.....	439	Portamonedas	443
Extragrapapas	427	Portatarjetas de visita de sobremesa.....	446
Fechadores	435	Quitagrapas	427
Flexómetros.....	438	Repuestos para sellos	436
Formularios automáticos.....	436	Sacagrapas	427
Grapadoras de bolsillo	414	Sellos automáticos.....	436
Grapadoras de brazo largo	424	Soportes de papel.....	447
Grapadoras de sobremesa	416	Taladradores de 1 taladro	430
Grapadoras de tenaza.....	422	Taladradores de 2 taladros.....	430
Grapadoras eléctricas.....	426	Taladradores de 4 taladros	433
Grapadoras profesionales alta capacidad	424	Taladradores de gran capacidad.....	434
Grapas	428	Tampones para sellos.....	437
		Timbres	447
		Tintas para almohadillas de sellos	437

GUÍA PARA ELEGIR UNA GRAPADORA



Tipos de grapado



Grapado cerrado: grapado estándar. Necesita un extrae-grapas para quitar la grapa.



Grapado plano: ahorra espacio al archivar, evitando que las esquinas grapadas abulten.



Grapado a caballo: grapas para folletos y catálogos con espacio en la grapa que permite colgar los catálogos sujetándose por ella misma.



Grapado abierto: grapado fácil de quitar, sin necesidad de extrae-grapas.



Grapado clavado: útil para fijar en madera, corcho...

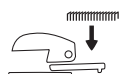
Tipos de carga



Carga superior: se abre la grapadora y se introducen las grapas en el canal.



Carga a presión/frontal: el canal se libera presionando un botón, se introducen las grapas en él y se presiona el canal para que vuelva a su sitio.



Carga trasera: el canal se libera por la parte trasera de la grapa.




Capacidad de grapado: es el nº máximo de hojas que grapa una grapa, utilizando un papel estándar de 80 g/m².

Profundidad de entrada del papel: distancia máxima a la que se puede grapar el documento desde el borde de la hoja.

Tipo de grapa a utilizar: la nomenclatura estándar se forma por dos parámetros: la referencia de la grapa (22, 24, 26...) y el largo de las patas de la grapa en mm.

GRAPADORAS DE BOLSILLO

Petrus A



CÓD.
10394

GRAPADORA BAMBINA 202

Grapadora mini fabricada en plástico con mecanismo metálico. Usa grapas nº 202. Longitud de grapado a 20 mm del borde de la hoja. Carga 1 peine (50 grapas). Incluye una caja de 600 grapas. Colores surtidos: amarillo, azul, rojo y verde. Longitud de la base: 43 mm. Medidas: 14 x 20 x 50 mm. **La grapadora.**

Rexel B



CÓD.
75365

GRAPADORA BUDDY

Grapadora mini fabricada en plástico con mecanismo metálico. Utiliza grapas 22-24/6 y 26/6. Capacidad de grapado desde 2 hasta 10 hojas, con profundidad de grapado máximo de 15 mm. Carga 1 peine (50 grapas). Se presenta con caja de 1000 grapas. 4 colores surtidos (azul, naranja, verde y violeta). Longitud de la base: 65 mm. Medidas: 30 x 40 x 65 mm. **La grapadora.**

GRAPADORAS DE BOLSILLO

Rexel A




CÓD.
46699

GRAPADORA BAMBI

Grapadora mini ejecutiva con diseño ultradelgado, su base y su cubierta son muy suaves al tacto. Utiliza grapa Bambi (nº 25). Capacidad de grapado desde 2 hasta 10 hojas, con profundidad de grapado máximo de 12 mm. Carga 2 peines (100 grapas). Incorpora extraeagrapas trasero. Se presenta en blíster con caja de 1000 grapas nº 25. Color plata/negro. Longitud de la base: 31 mm. Medidas: 20 x 31 x 80 mm. **La grapadora.**

Petrus B



CALIDAD PRECIO



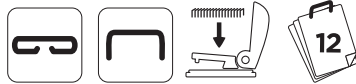
CÓD.
02533



GRAPADORA LILIPUT 200

Grapadora de plástico, con mecanismo metálico. Usa grapas 23/6. Longitud del grapado a 35 mm del borde de la hoja. Carga 1 peine (50 grapas). Incluye una caja de 1000 grapas. Colores surtidos. Longitud de la base: 92 mm. Medidas: 21 x 35 x 92 mm. **La grapadora.**

RAPESCO
worldwide **C**



CÓD.	COLOR
154327	ROSA
154326	VERDE




1000 GRAPAS DE REGALO

GRAPADORA BUG MINI

Grapadora con capacidad para 12 hojas. Usa grapas 24/6 y 26/6. Quitagrapas integrado. Profundidad de grapado: 27 mm. Incluye caja de 1000 grapas. Medidas: 68 x 28 x 39 mm. **La grapadora.**

Maped D



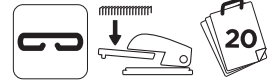
CÓD.
48842



GRAPADORA ERGOLOGIC POCKET

Grapadora de plástico con mecanismo metálico. Usa grapas nº 10. Longitud de grapado 35 mm al borde la hoja. Capacidad de carga 1 peine (50 grapas). Grapa 15 hojas. Longitud de la base: 105 mm. Medidas: 30 x 63 x 105 mm. **La grapadora.**

RAPESCO
worldwide **E**



CÓD.	COLOR
154325	AZUL
154324	ROSA



GRAPADORA X5 MINI

Grapadora compacta y altamente eficaz ya que su uso requiere un menor esfuerzo y permite un grapado sencillo y perfecto de hasta 20 hojas de 80 g/m². Facilita hasta un 60 % el esfuerzo de grapado. Fabricada con materiales de alta calidad. Utiliza grapas 26/6 mm, 24/6 mm. Profundidad de grapado: 39 mm. Medidas: 83 x 30 x 62 mm. **La grapadora.**

liderpape F



CALIDAD PRECIO



CÓD.	REF.
52313	GR37

1000 GRAPAS DE REGALO



GRAPADORA DE PLÁSTICO

Grapadora fabricada en plástico con mecanismo metálico. Usa grapas nº10. Longitud del grapado a 30 mm del borde de la hoja. Carga 1 peine (50 grapas). Incluye una caja de 1000 grapas y funda individual. Incorpora extraeagrapas trasero. Colores surtidos: azul, blanco y rojo. Longitud de la base: 90 mm. Medidas: 30 x 50 x 90 mm. **La grapadora.**

GRAPADORAS DE SOBREMESA

Q-CONNECT® **A**



CÓD. REF.
73962 KF15933

GRAPADORA DE PLÁSTICO

Grapadora de plástico negro con mecanismo metálico. Usa grapas nº 10. Longitud del grapado al borde de la hoja: 59 mm. Carga 2 peines (100 grapas). Con extraeagrapas trasero. Longitud de la base: 100 mm. Medidas: 24 x 40 x 105 mm. **La grapadora.**

Q-CONNECT® **B**



CÓD. REF.
43276 KF00991

GRAPADORA DE PLÁSTICO

Grapadora de plástico gris y verde con mecanismo metálico. Usa grapas nº 10. Longitud del grapado al borde de la hoja: 55 mm. Carga 2 peines (100 grapas). Superficie verde de caucho antideslizante. Con extraeagrapas trasero. Longitud de la base: 105 mm. Medidas: 24 x 45 x 105 mm. **La grapadora.**

liderpape **C**



CÓD. REF.
52315 GR33

GRAPADORA DE PLÁSTICO

Grapadora fabricada en plástico con mecanismo metálico. Usa grapas 26/6. Longitud del grapado a 60 mm del borde de la hoja. Carga 2 peines (100 grapas). Incluye una caja de 1 000 grapas y un extraeagrapas. Colores surtidos: coral, gris y turquesa. Longitud de la base: 130 mm. Medidas: 35 x 65 x 130 mm. **La grapadora.**

Q-CONNECT® **D**

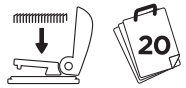


CÓD.	REF.	COLOR
31631	KF02151	AZUL
25510	KF01056	NEGRO
31632	KF02152	ROJO

GRAPADORA DE PLÁSTICO

Grapadora de plástico ABS con mecanismo metálico. Usa grapas nº 22/6 y 24/6. Carga 2 peines (100 grapas). Longitud del grapado a 55 mm del borde de la hoja. Longitud de la base: 125 mm. Medidas: 34 x 50 x 125 mm. **La grapadora.**

Q-CONNECT® **E**



CÓD. REF.
25511 KF01057

GRAPADORA DE PLÁSTICO

Grapadora ABS negra con mecanismo metálico. Usa grapas nº 22/6 y 24/6. Longitud del grapado a 80 mm del borde de la hoja. Carga 3 peines (150 grapas). Longitud de la base: 150 mm. Medidas: 40 x 50 x 150 mm. **La grapadora.**

Q-CONNECT® **F**



CÓD.	REF.	COLOR
31633	KF02149	AZUL
25512	KF01044	NEGRO
31634	KF02150	ROJO

GRAPADORA METÁLICA

Grapadora metálica. Usa grapas nº 22/6, 24/6 y 26/6. Longitud del grapado a 60 mm del borde de la hoja. Carga 2 peines (100 grapas). Longitud de la base: 170 mm. Medidas: 35 x 58 x 170 mm. **La grapadora.**

Q-CONNECT® **G**

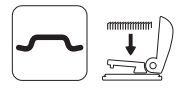
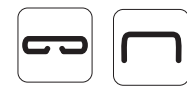


CÓD. REF.
25513 KF01231

GRAPADORA METÁLICA

Grapadora metálica negra. Usa grapas nº 22/6 y 24/6. Longitud del grapado a 88 mm del borde de la hoja. Carga 3 peines (150 grapas). Longitud de la base: 165 mm. Medidas: 35 x 55 x 165 mm. **La grapadora.**

RAPESCO® **H**




CÓD.
154335

GRAPADORA MINNO

Grapadora metálica compacta y pequeña. De carga superior. Utiliza grapas 26/6 mm y 24/6 mm. Base de goma antideslizante ofreciendo estabilidad. Capacidad de grapado de 20 hojas de 80 g/m². Color negro. Medidas: 112 x 30 x 52 mm. **La grapadora.**

GRAPADORAS DE SOBREMESA

RAPESCO® A
worldwide




CÓD.
155348

GRAPADORA SNAPPER

Práctica grapadora de recarga superior. Almacenamiento de grapas integrado en la base. Usa grapas 24/6 y 26/6 mm. Capacidad de grapado de hasta 20 hojas (80 g/m²). Color negro. Medidas: 50 x 115 x 115 mm. **La grapadora.**

Rapid B




CÓD.
155857

GRAPADORA F6

Resistente grapadora fácil de usar con mecanismo de metal. Combina con el taladro EC20. Clava y fija. Capacidad para grapar hasta 20 hojas. Recarga superior. Tipo de grapas 24/6 y 26/6 mm. Medidas: 62 x 40 x 126 mm. **La grapadora.**

Rapid C

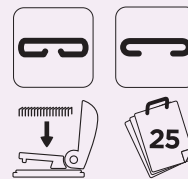


CÓD.
155858

GRAPADORA F16

Grapadora con mecanismo de acero, plástico ABS de gran calidad y caucho TPE. Diseño moderno y ergonómico. Ideal para uso doméstico y de oficina. Usa grapas 24/6 y 26/6 mm. Capacidad para grapar hasta 20 hojas. Recarga superior. Longitud de grapado: 55 mm. Color negro. Medidas: 67 x 47 x 142 mm. **La grapadora.**

Q-CONNECT D

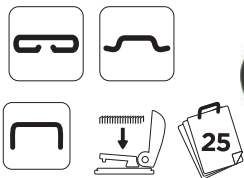


CÓD. REF.
47487 KF11064

GRAPADORA DE PLÁSTICO

Grapadora de plástico azul, con mecanismo metálico. Usa grapas 22/6 y 24/6. Capacidad de grapado: 25 hojas. Longitud de grapado: 65 mm del borde. Capacidad de carga de 1 peine (50 grapas). Longitud de la base: 120 mm. Medidas: 30 x 55 x 120 mm. **La grapadora.**

RAPESCO® E
worldwide




CÓD.
154334

GRAPADORA BOWFIN

Grapadora metálica de carga superior. Tapa superior de ABS y base de goma antideslizante. Grapa hasta 25 hojas de 80 g/m². Usa grapas 24/6 y 26/6. Color negro. Medidas: 135 x 38 x 54 mm. **La grapadora.**

RAPESCO® F
worldwide




CÓD.	COLOR
154331	AZUL
154329	BLANCO
154330	ROSA

GRAPADORA X5-25 PS

Útil y práctica. Diseñada para realizar hasta un 60% menos de esfuerzo. Capacidad para grapar hasta 25 hojas de 80 g/m². Utiliza grapas 24/6 y 26/6 de alambre duro. Profundidad de grapado: 59 mm. Medidas: 120 x 34 x 78 mm. **La grapadora.**

RAPESCO® G
worldwide

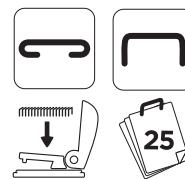


CÓD.
155345

GRAPADORA MARLIN 545

Grapadora metálica con tapa superior de ABS y base de antideslizante. Usa grapas 26/6 y 24/6. Grapa hasta 25 hojas. Carga superior. Color negro. Medidas: 157 x 51 x 41 mm. **La grapadora.**

Maped H



CÓD.
74903

GRAPADORA HALF STRIP ESSENTIALS E3543

Grapadora metálica. Color negro. Con visualización de la reserva de grapas. Realiza 2 funciones: grapado y clavado. Usa grapas 24/6 y 26/6. Capacidad de carga: 100 grapas 24/6 ó 140 grapas 26/6. Carga superior. Capacidad de grapado hasta 25 hojas. Profundidad de grapado: 61 mm. Longitud de la base: 120 mm. Medidas: 32 x 62 x 120 mm. **La grapadora.**

GRAPADORAS DE SOBREMESA

Maped

A

5 AÑOS GARANTÍA

CÓD. 77647

KIT DE SOBREMESA ESSENCIALS

Práctico kit de sobremesa que incluye: grapadora de metal E3543. Color negro. Con 2 funciones: grapado y clavado. Usa grapas 24/6 y 26/6. Y taladrador metálico E4024 de 2 agujeros en color negro. Con regleta multi-formato que permite una perforación rápida y precisa. Color negro. Medidas de la grapadora: 32 x 62 x 120 mm. **La grapadora.**

Rapid **B**

NOVEDAD

CÓD. 155860

GRAPADORA FM12

Grapadora robusta completamente de metal, con refuerzo superior y base de caucho, ergonómica y precisa. Modo de clavado y fijado. Ideal para uso doméstico y de oficina. Usa grapas 24/6 y 26/6. Carga superior. Capacidad para grapar 25 hojas. Color negro. Medidas: 43 x 56 x 138 mm. **La grapadora.**

Petrus **C**

NOVEDAD

CÓD.	COLOR
154027	AZUL
154028	NEGRO
154026	ROJO

CÓD. 154027 154028 154026

REF. 25

GRAPADORA 210

Grapadora pequeña de oficina. Estructura de metal con carcasa de plástico. Grapa hasta 25 hojas de 80 g/m². Grapado preciso y sin esfuerzo con tecnología de impacto directo. Usa grapas 22/6, 24/6 y 26/6 mm. Extragrapado integrado. Grapado abierto y cerrado. Carga superior. Medidas: 34 x 55 x 122 mm. **La grapadora.**

Q-CONNECT **D**

CÓD. 43278 REF. KF00993

GRAPADORA DE PLÁSTICO

Grapadora de plástico con atractivos colores verde y gris y mecanismo metálico. Usa grapas 22/6, 24/6 y 26/6. Superficie verde de caucho antideslizante. Carga 2 peines (100 grapas). Longitud de grapado al borde de la hoja: 63 mm. Longitud de la base: 135 mm. Medidas: 40 x 55 x 135 mm. **La grapadora.**

Q-CONNECT **E**

CÓD. 43277 REF. KF00992

GRAPADORA DE PLÁSTICO

Grapadora de plástico verde y gris con mecanismo metálico. Usa grapas de 22/6, 24/6 y 26/6. Longitud del grapado al borde de la hoja: 55 mm. Carga 3 peines (150 grapas). Grapado cerrado plano. Superficie verde de caucho antideslizante. Longitud de la base: 145 mm. Medidas: 40 x 65 x 145 mm. **La grapadora.**

RAPESCO **F**

worldwide

NOVEDAD

CÓD. 154333

GRAPADORA DE GRAPADO PLANO

Grapadora con potencia asistida, supone un 25% de menos esfuerzo. Chasis metálico y base de goma antideslizante. Recarga superior. El mecanismo de grapado plano permite aplanar las grapas al reverso del papel para evitar bordes afilados y un apilado de papel más eficiente. Incluye ventana de personalización. Usa grapas de 26 y 24/6 mm. Grapa hasta 30 hojas. Color negro. Medidas: 145 x 43 x 69 mm. **La grapadora.**

Petrus **G**

RECOMENDADO

3 AÑOS GARANTÍA

CÓD. 39346

GRAPADORA 435 GOLF

Fabricada en plástico. Usa grapas 22/6, 24/6 y 26/6. Carga superior. Longitud del grapado a 61 mm del borde de la hoja. Carga 2 peines (100 grapas). Grapadora sencilla y efectiva con mecanismo metálico. Color azul / negro. Longitud de la base: 130 mm. Medidas: 44 x 58 x 130 mm. **La grapadora.**

Petrus **H**

10 AÑOS GARANTÍA

CÓD.	COLOR
27425	AZUL
02531	CROMADO*
27426	GRIS
27423	NEGRO
27424	ROJO

CÓD. 27425 02531 27426 27423 27424

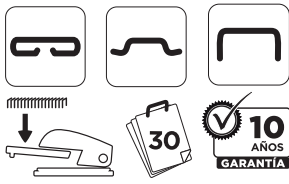
REF. 20 30

GRAPADORA 2001

Metálica cromada. Longitud del grapado a 72 mm del borde de la hoja. Carga 2 peines (100 grapas) nº 22/6, 24/6 y 26/6. Con base plástica antideslizante. Con cargador frontal doble guía antiatascos. Incorpora el grapado PGT (Paper Grip Technology) para un grapado siempre perfecto. Longitud de la base: 135 mm. Medidas: 45 x 68 x 135 mm. **La grapadora.**

GRAPADORAS DE SOBREMESA

Petrus A



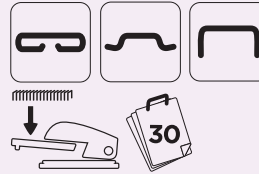
CÓD.
02530

GRAPADORA 230C

Metálica cromada. Clásica y robusta. Con capacidad de carga de 70 grapas nº 22/6 y 24/6. Longitud de grapado a 72 mm del borde de la hoja. Con base plástica antideslizante. Con cargador doble guía antiatascos. Carga frontal. Incorpora el grapado PGT (Paper Grip Tecnología) para un grapado siempre perfecto. Longitud de la base: 125 mm. Medidas: 55 x 76 x 125 mm. **La grapadora.**



Petrus B



CÓD.	COLOR
24636	AZUL
24637	GRIS
24634	NEGRO
24635	ROJO

GRAPADORA 226

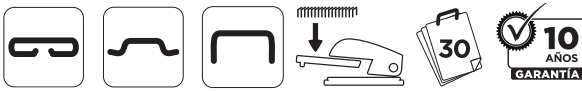
Metálica. Con capacidad de carga de 70 grapas nº 22/6 y 24/6. Longitud de grapado a 72 mm del borde de la hoja. Con base plástica antideslizante. Con cargador frontal doble guía antiatascos. Incorpora el grapado PGT (Paper Grip Tecnología) para un grapado siempre perfecto. Longitud de la base: 125 mm. Medidas: 55 x 76 x 125 mm. **La grapadora.**



10 AÑOS GARANTÍA



Petrus C



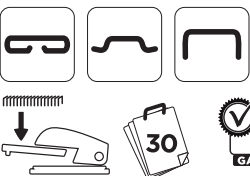
CÓD.	COLOR
74342	AMARILLO
74344	AZUL
74343	ROSA

GRAPADORA PETRUS 226 RETRO

Grapadora completamente metálica en edición Retro con novedosos colores. Con capacidad de carga de 70 grapas nº 22/6 y 24/6. Longitud de grapado a 72 mm del borde de la hoja. Con base plástica antideslizante. Con cargador doble guía antiatascos. Carga frontal. Incorpora el grapado PGT (Paper Grip Tecnología) para un grapado siempre perfecto. Longitud de la base: 125 mm. Medidas: 55 x 76 x 125 mm. **La grapadora.**



Petrus D




CÓD.	COLOR
154080	AZUL
154081	FUCSIA
154083	TURQUESA
154084	VERDE
154085	VIOLETA

GRAPADORA 226 CLASSIC WOW

Grapadora completamente metálica. Capacidad de hasta 30 hojas. Capacidad de carga de 70 grapas nº 22/6-24/6. Longitud del grapado a 72 mm del borde de la hoja. Apertura frontal automática antibloqueo. Cargador doble guía. Con nueva tecnología DIT para un grapado siempre perfecto. Cubeta base plástica antideslizante. Grapado abierto, cerrado y clavado. Garantía 10 años. Longitud de la base: 125 mm. Medidas: 55 x 76 x 125 mm. **La grapadora.**



Petrus E



CÓD.
02532

GRAPADORA 226C

Metálica cromada. Con capacidad de carga de 70 grapas nº 22/6 y 24/6. Longitud de grapado a 72 mm del borde de la hoja. Con base plástica antideslizante. Con cargador doble guía antiatascos. Carga frontal. Incorpora el grapado PGT (Paper Grip Tecnología) para un grapado siempre perfecto. Longitud de la base: 125 mm. Medidas: 55 x 76 x 125 mm. **La grapadora.**



Petrus F

F



CÓD.
155856

GRAPADORA 235

Grapadora para uso cotidiano en la oficina. La tecnología de impacto directo patentada garantiza siempre un grapado perfecto. Grapa hasta 30 hojas. Utiliza grapas 22/6, 24/6 y 26/6. Carga superior. Extragrapadas integrado. Color negro. Medidas: 142 x 38 x 62 mm. **La grapadora.**

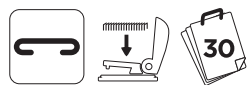


GRAPADORAS DE SOBREMESA

Rapid



A



CÓD.
155859

GRAPADORA F30

Grapadora ergonómica con tecnología de grapado plano y resistente estructura de acero para grapar con la máxima precisión. La función de grapado plano reduce el grosor de los documentos grapados en un 30 %. Ideal para uso doméstico y de oficina. Usa grapas 24/6 y 26/6 mm. Capacidad para grapar hasta 30 hojas. Carga superior. Color negro. Medidas: 46 x 79 x 148 mm. **La grapadora.**

Petrus



B



CÓD.
27427

GRAPADORA 2002-P

Resistente grapadora de metal para uso cotidiano. Robusta y fiable. La tecnología de impacto directo patentada, así como la utilización de grapas Petrus 22/6-24/6-26/6 o 22/8-24/8-26/8 garantizan siempre un grapado perfecto. Longitud del grapado a 103 mm del borde de la hoja. Carga 3 peines (150 grapas). Con base plástica antideslizante. Preparada para uso intensivo. Con cargador superior doble guía antiatascos. Color negro. Longitud de la base: 165 mm. Medidas: 40 x 58 x 165 mm. **La grapadora.**

Petrus

C



CÓD.	COLOR
156107	AMARILLO
52380	AZUL
156106	BLANCO
52379	FUCSIA
63057	MORADO
156108	NEGRO
63056	TURQUESA
52382	VERDE

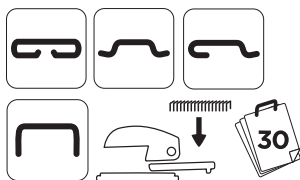


GRAPADORA WOW 635

Resistente grapadora de metal para uso cotidiano. Robusta y fiable. La tecnología de impacto directo patentada, así como la utilización de grapas Petrus 22/6, 24/6 o 26/6 garantizan siempre un grapado perfecto. Colores metalizados. Extraagrapas integrado en la base. Capacidad: 30 hojas. Carga 2 peines (100 grapas). Carga superior. Longitud de grapado: 40 mm del borde de la hoja. Longitud de la base: 135 mm. Medidas: 20 x 38 x 98 mm. **La grapadora.**

El Casco

D



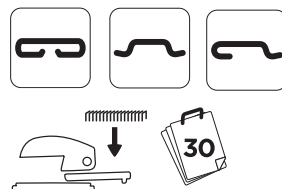
CÓD.
02517

GRAPADORA M-1

Fabricada en acero pintado. Usa grapas nº 22/6 y 24/6. Longitud del grapado a 50 mm del borde de la hoja. Carga 1 peine (50 grapas). Carga trasera. Fácilmente desmontable, con tornillo antiatasco. Color gris. Longitud de la base: 103 mm. Medidas: 50 x 100 x 105 mm. **La grapadora.**

El Casco

E



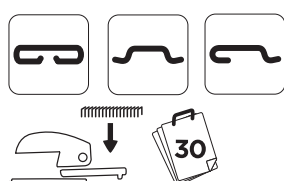
CÓD.
02496

GRAPADORA M-5

Fabricada en acero cromado. Usa grapas nº 22/6 y 24/6. Longitud del grapado a 50 mm del borde de la hoja. Carga 1 peine (50 grapas). Carga trasera. Fácilmente desmontable, con tornillo antiatasco. Color cromado. Longitud de la base: 103 mm. Medidas: 50 x 100 x 105 mm. **La grapadora.**

El Casco

F



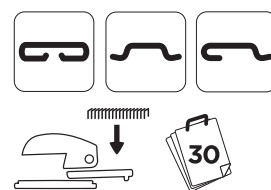
CÓD.
02513

GRAPADORA M-10

Fabricada en acero pintado. Usa grapas nº 22/6 y 24/6. Longitud del grapado a 80 mm del borde de la hoja. Carga 2 peines (100 grapas). Carga trasera. Dispone de tornillo antiatascos. Color gris. Longitud de la base: 130 mm. Medidas: 60 x 100 x 135 mm. **La grapadora.**

El Casco

G



CÓD.
02498

GRAPADORA M-15

Fabricada en acero cromado. Usa grapas nº 22/6 y 24/6. Longitud del grapado a 80 mm del borde de la hoja. Carga 2 peines (100 grapas). Carga trasera. Dispone de tornillo antiatasco. Color cromado. Longitud de la base: 140 mm. Medidas: 60 x 100 x 135 mm. **La grapadora.**

NUEVA GAMA NEXXT DE PETRUS

DISEÑO INTUITIVO, FUNCIONAMIENTO IMPECABLE.



Tecnología de impacto directo patentada que garantiza un grapado perfecto y sin esfuerzo cuando se usan grapas PETRUS.



Zona de sujeción patentada y punzones afiladísimos para perforar con el mínimo esfuerzo.

La nueva gama NeXXt de PETRUS eleva el diseño de Petrus al siguiente nivel. Ergonómicamente diseñados para utilizar con la mano o sobre la mesa y con unos acabados impecables. Precisión y fiabilidad ¡hasta con los ojos cerrados!

www.petrus.es



Petrus

GRAPADORAS DE SOBREMESA

ReXel A

1000
GRAPAS
DE REGALO



CÓD.
92003

GRAPADORA ANTIATASCO ÓPTIMA 40

Mecanismo exclusivo que supone hasta un 50% menos de esfuerzo del que requieren las grapadoras tradicionales, independientemente del número de hojas. Sistema de grapado en plano. Sistema de carga frontal. Recubrimiento de caucho suave en el brazo y en la base. Capacidad de hasta 40 hojas. Usa grapas 22/6 y 24/6. Incluye una caja de 1000 grapas. Garantía de 5 años. Color gris/naranja. Longitud de la base: 187 mm. Medidas: 37 x 80 x 187 mm. **La grapadora.**

RAPESCO B
worldwide

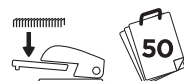


CÓD.
154332

GRAPADORA NEW LUNA

Grapadora compacta con capacidad para grapar hasta 50 hojas de 80 g/m². Diseño ergonómico que supone un 50% menos de esfuerzo. Dispone de un sistema de carga frontal con freno de seguridad para el rail de las grapas. Usa grapas 24/6 y 24/8. Con ventana en la parte inferior para personalizarla. Incluye 2 cajas de 1000 grapas. Color azul. Medidas: 144 x 39 x 90 mm. **La grapadora.**

RAPESCO C
worldwide



CÓD.
154340

GRAPADORA SPINNA

Grapadora metálica de alta resistencia y carga frontal. Botón de liberación del cargador para recarga fácil. Sistema de seguridad para controlar la expulsión del cargador. Con chasis de acero y guía de papel ajustable. Puede utilizar grapas 24/6 y 26/6 y grapa hasta 20 hojas de 80 g/m² o grapas 26/8 mm y 24/8 mm y grapa hasta 50 hojas. Color gris. Medidas: 197 x 50 x 89 mm. **La grapadora.**

RAPESCO D
worldwide

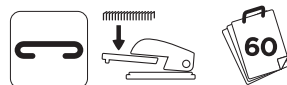


CÓD. COLOR
154336 AZUL
155346 NEGRO

GRAPADORA LUNA

Grapadora de alta resistencia y carga frontal. Botón de liberación del cargador para recarga fácil. Con capacidad de grapado de hasta 50 hojas de 80 g/m². Sistema de seguridad para controlar la expulsión del cargador. Usa grapas 26/6-8 mm y 24/6-8 mm. Chasis de acero. Medidas: 164 x 44 x 67 mm. **La grapadora.**

Rapid E



CÓD.
79442

GRAPADORA S060 FULL STRIP RAPID

Grapadora fullstrip de plástico ABS y metal. Equipada con tecnología Omnipress®: puede ser presionada desde cualquier punto de su tapa y grapar sin esfuerzo tanto sobre la mesa como en la mano. Tecnología SuperFlatClinch que reduce el volumen de papel apilado en un 40%. Usa grapas 24/6-8+, 26/6-8+. Grapado de hasta 60 hojas de papel 80 g/m². Carga superior (200 grapas). Longitud del grapado: 40 mm. Profundidad del grapado: 41 mm. Color negro/rojo. Garantía 5 años. Longitud de la base: 173 mm. Medidas: 39 x 70 x 173 mm. **La grapadora.**

GRAPADORAS DE TENAZA

Petrus F

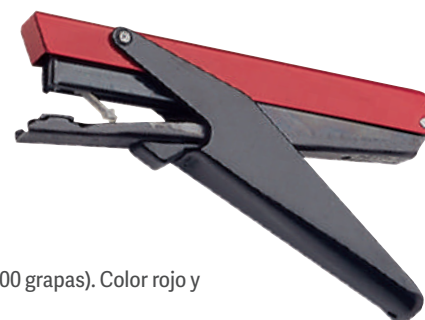


INCLUYE CAJA
DE GRAPAS
PETRUS Nº 202

CÓD.
09127

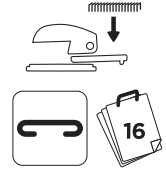
GRAPADORA 205

Minitenaza metálica. Usa grapas nº 202. Longitud del grapado a 33 mm del borde de la hoja. Carga 2 peines (100 grapas). Color rojo y negro. Longitud de la grapadora: 100 mm. Medidas: 12 x 55 x 100 mm. **La grapadora.**



GRAPADORAS DE TENAZA

RAPESCO® A



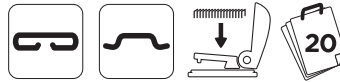
CÓD.	COLOR
155352	CELESTE
155351	NEGRO
155353	ROSA

GRAPADORA SP-64

Una grapadora tradicional y completamente metálica para la oficina y para uso doméstico. Utiliza grapas 64 (6/4 mm) y 21/4 mm. Mango contorneado para mayor comodidad de uso. Con capacidad de grapado para 16 hojas. Longitud de grapado: 45 mm. Medidas: 157 x 18 x 78 mm. **La grapadora.**

RAPESCO® B

worldwide



CÓD.
154338

GRAPADORA BELUGA

Grapadora de tenaza con una construcción metálica resistente. De carga superior. Profundidad de garganta de 52 mm. Usa grapas 24/6 mm y 26/6 mm. Con capacidad para grapar hasta 20 hojas. Color negro. Medidas: 172 x 28 x 73 mm. **La grapadora.**

Rapid C



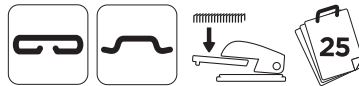

CÓD.
155866



GRAPADORA E10

Grapadora de tenaza fabricada en metal con parte superior de plástico ABS. Función de retorno del alimentador de grapas automático para una carga fácil. Ideal para uso doméstico y de oficina. Usa grapas nº 10. Carga superior. Capacidad de grapado de 15 hojas. Color combinado cromado/negro. Medidas: 74 x 20 x 158 mm. **La grapadora.**

Petrus D



CÓD.
07957

GRAPADORA 224

Tenaza metálica cromada, ligera y suave. Usa grapas nº 22/6, 24/6 y 26/6. Longitud del grapado a 50 mm del borde de la hoja. Carga 2 peines (100 grapas). Ergonómica, con apertura frontal automática. Color cromado. Longitud de la grapadora: 150 mm. Medidas: 20 x 77 x 150 mm. **La grapadora.**

El Casco E



CÓD.
17873



GRAPADORA M-83

Grapadora de tenaza en acero con acabado niquelado. Usa grapas del nº 23. Longitud del grapado a 40 mm del borde de la hoja. Grapa hasta 30 hojas. Carga 2 peines (100 grapas). Carga superior. Profundidad entrada de papel: 35 mm. Incluye caja de grapas. Medidas: 35 x 85 x 155 mm. **La grapadora.**

Q-CONNECT®

F

CÓD.
153557



CÓD.
152580



CÓD.
52314

CÓD.	REF.	CAPACIDAD GRAPADO	GRAPAS	CAPACIDAD CARGA	LONGITUD DEL GRAPADO	MEDIDAS
153557	KF22340	12 HOJAS	10	50 grapas	2,7 cm	108 x 51 x 17 mm
152580	KF14867	25 HOJAS	24/6-26/6	100 grapas	4 cm	175 x 25 x 75 mm
52314	KF15021	40 HOJAS	24/6-24/8-26/6-26/8	100 grapas	5,5 cm	22 x 90 x 174 mm

GRAPADORA

Grapadora de tenaza metalizada de alta calidad y resistencia. Carga trasera. Grapado plano. **La grapadora.**



Unidad mínima de venta.



Permite apertura de envase.

GRAPADORAS DE TENAZA

RAPESCO
worldwide

A



CÓD.	COLOR
155350	AZUL
154337	PLATA
155349	ROSA



GRAPADORA PORPOISE

Grapadora metálica perfecta para tareas de grapado y embalaje. Capacidad para grapar hasta 40 hojas. Mecanismo de carga con resorte trasero. Agarre contorneado. Utiliza grapas 24/6-8 mm y 26/6-8 mm. Longitud de grapado: 59 mm. Medidas: 175 x 85 x 23 mm. **La grapadora.**

Rapid

B



CÓD.
52704



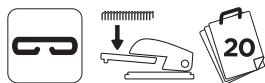
GRAPADORA K1

Grapadora de tenaza en acero. Usa grapas 24/6, 24/8, 26/6 y 26/8. Longitud de grapado al borde de la hoja 55 mm. Carga 3 peines (150 grapas). Carga trasera. Color plata. Longitud de la grapadora: 165 mm. Medidas: 21 x 85 x 165 mm. **La grapadora.**

GRAPADORAS PROFESIONALES DE BRAZO LARGO

Q-CONNECT

C



CÓD. REF.
156136 KF02292

GRAPADORA DE BRAZO LARGO

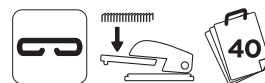
Grapadora metálica de brazo largo ideal para grapar hojas de grandes dimensiones y centros de página. Posee una guía calibrada que permite ajustar el papel. Carga frontal. Profundidad del grapado de 317 mm. Usa grapas 24/6 y 26/6. Color negro. Medidas: 390 x 95 x 60 mm. **La grapadora.**

Rapid

D



CÓD.
155862

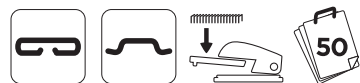


GRAPADORA HD12

Potente grapadora ideal para cualquier entorno de trabajo que genere grandes pilas de papel. Capacidad de grapado de 40 hojas. Longitud de grapado de 300 mm. Carga frontal. Utiliza grapas 24/6-8+. Color negro. Medidas: 57 x 93 x 415 mm. **La grapadora.**

RAPESCO
worldwide

E



CÓD.
154339

GRAPADORA PROFESIONAL 790

Grapadora de brazo largo y carga frontal. Carcasa de metal. Botón de liberación del cargador. Guía de papel ajustable. Profundidad de grapado de 300 mm. Usa grapas 22/6, 24/6 y 26/6. Grapa hasta 50 hojas. Color negro. Medidas: 382 x 47 mm. **La grapadora.**



GRAPADORAS PROFESIONALES

Rapid

F



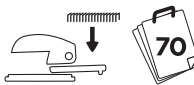
CÓD.
155864

GRAPADORA HD70

Grapadora ligera y compacta, de carga superior. Ideal para uso cotidiano en casa y en la oficina. Usa grapas 23/8 y 9/8-10. Capacidad de grapado: 70 hojas. Mecanismo de ajuste del papel para un grapado preciso. Profundidad de inserción de 53 mm. Color combinado plata/naranja. Medidas: 75 x 95 x 267 mm. **La grapadora.**

Rexel

G



CÓD.
75368

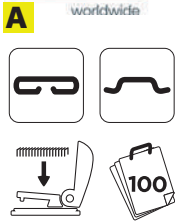
GRAPADORA OPTIMA 70

Grapadora de uso intensivo con mecanismo metálico y palanca de plástico. Para grapar con más potencia y sin esfuerzo grandes volúmenes. Acabado de grapado plano que ahorra el espacio de archivo hasta en un 30%. Usa grapas Optima 70, Heavy Duty (cód. 77471). Profundidad de entrada: 68 mm. Grapado de hasta 70 hojas. Incluye una caja de 500 grapas. Color combinado: gris, naranja y negro. Medidas: 50 x 150 x 240 mm. **La grapadora.**



GRAPADORAS PROFESIONALES

RAPESCO
worldwide



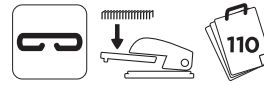
CÓD.
154341

GRAPADORA ECO HD-100

Grapadora resistente fabricada en metal y plástico reciclado. Con capacidad para grapar hasta 100 hojas de 80 g/m². Carga superior. Con guía de papel que incluye sistema de bloqueo. Usa grapas 24/6 y 24/8. Color negro. Medidas: 116 x 254 x 60 mm. **La grapadora.**

Rapid

B



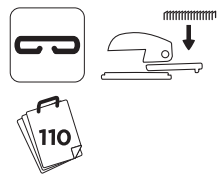
CÓD.
155861

GRAPADORA HD 110

Robusta grapadora de carga frontal, con mecanismo de palanca para una gran capacidad de grapado. Ideal para servicios postales y oficinas. Capacidad de grapado de 110 hojas. Utiliza grapas 24/6 y 24/8. Profundidad de grapado: 66 mm. Color plata/naranja. Medidas: 100 x 154 x 325 mm. **La grapadora.**

Rapid

C



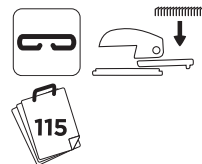
CÓD.
155865

GRAPADORA HD9

Grapadora de metal. Carga trasera con varilla de mantenimiento. Tope de papel ajustable. Ideal para servicios postales y oficinas. Usa grapas número 9. Capacidad de grapado: 110 hojas. Color negro. Medidas: 160 x 83 x 273 mm. **La grapadora.**

Q-CONNECT

D



CÓD. REF.
156137 KF02293

GRAPADORA DE GRAN CAPACIDAD

Grapadora metálica de gran capacidad. Grapa hasta 115 hojas. Carga trasera. Profundidad de entrada de papel ajustable de 10 - 70 mm. Utiliza grapas 923 (8/14 mm). Color negro. Medidas: 280 x 67 x 183 mm. **La grapadora.**

RAPESCO
worldwide

E



CÓD.
154342

GRAPADORA AV-45

Grapadora metálica de calidad superior. Carga frontal. Diseñada con pivote central para un esfuerzo mínimo de grapado. Botón de recarga fácil de usar. Capacidad de grapado hasta 115 hojas de 80 g/m². Usa grapas 923/8. Color negro. Medidas: 330 x 75 x 180 mm. **La grapadora.**

Rexel **F**



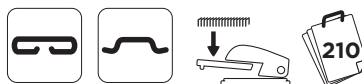
CÓD.
63176

GRAPADORA GLADIATOR

Elegante grapadora de acero con base de caucho para grapados de mayor volumen. Guía de papel y una función de desatasco rápido. Botón antibloqueo. Utiliza grapas Nº. 23 (8/20 mm). Capacidad de grapado de 160 hojas simultáneamente. Profundidad de entrada de papel ajustable hasta 80 mm. Color combinado plata/negro. Medidas: 365 x 112 x 180 mm. **La grapadora.**

RAPESCO
worldwide

G



CÓD.
154343

GRAPADORA AV-55

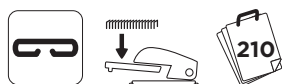
Grapadora metálica de calidad superior y carga frontal. Con pivote central para un esfuerzo mínimo de grapado. Ideal para trabajos exigentes. Fácil botón de recarga y capacidad para 210 hojas de 80 g/m². Usa grapas 923/8-23 mm. Ajuste de profundidad: 7-62 mm. Color negro. Medidas: 390 x 75 x 249 mm. **La grapadora.**



GRAPADORAS PROFESIONALES

Rapid

A



CÓD.

155863


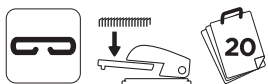
GRAPADORA HD210

Fabricada en acero. Carga frontal. Con mecanismo de palanca para grandes pilas de papel. Ideal para servicios postales e imprentas. Grapa hasta 210 hojas. Usa grapas 23/8, 24/8, 24/9. Color combinado plata/naranja. Medidas: 117 x 210 x 387 mm. **La grapadora.**

GRAPADORAS ELÉCTRICAS

Q-CONNECT

B



CÓD.

155141

REF.

KF14521

GRAPADORA ELÉCTRICA

Grapadora eléctrica fabricada en plástico transparente con mecanismo de colores. Ideal para uso frecuente. Diseño muy atractivo. Usa 4 pilas AA (no incluidas) o con adaptador. Usa grapas nº24/6 y 26/6. Distancia de grapado de 10 mm. Grapa hasta 20 hojas de papel 80 g/m² con grapas de 26/6 y 15 hojas con grapas de 24/6. Carga frontal. Medidas: 52 x 131 x 77 mm. **La grapadora.**

Q-CONNECT

C



CÓD.

155142

REF.

KF14522

ADAPTADOR

Adaptador de corriente para modelo de grapadora KF14521 (cód. 155142). 100-240 V. 50-60 HZ. **El adaptador.**

Petrus

D



CÓD.

79436

COLOR

AZUL

79435

FUCSIA

79438

TURQUESA

79440

VERDE

79439

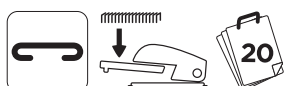
VIOLETA

GRAPADORA ELÉCTRICA WOW E-310

Fácil de usar con una sola mano, ideal para uso frecuente. Diseño muy atractivo. Alimentada con pilas, para que sea totalmente portátil. Usa grapas nº 10. Distancia de grapado de 10 mm. Grapa hasta 10 hojas de papel 80 g/m². Carga delantera (100 grapas). Colores metalizados llamativos y modernos. Longitud de la base: 153 mm. Medidas: 50 x 65 x 153 mm. **La grapadora.**

Rapid

E



CÓD.

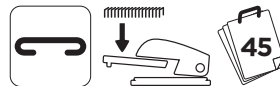
75369

GRAPADORA OPTIMA GRIP

Diseño portátil compacto. Grapado sin atascos y con ahorro de espacio. Grapado plano. Incorpora indicador de altura de grapado y guías para la colocación de las grapas. 2 modalidades de grapado cerrado: manual o automático. Profundidad de entrada: 26 mm. Grapado de hasta 20 hojas. Usa grapas 26/6. Incluye una caja de 1000 grapas y un adaptador de corriente. También funciona con 4 pilas AA (no incluidas). Color gris y negro y detalles en naranja. Longitud de la base: 190 mm. Medidas: 50 x 70 x 190 mm. **La grapadora.**

Rapid

F



CÓD.

78426

GRAPADORA OPTIMA 45

Ideal para grandes pilas de papel. Permite controlar cuándo y dónde va a ir la grapa. Base de caucho que aporta estabilidad extra. Ofrece un grapado plano, sin atascos y ahorro de espacio. Indicador LED que avisa cuándo hay que volver a cargar grapas. Quitagrapas incluido en el compartimento de carga de grapas. Funciona con grapas Optima 56 (26/6). Profundidad de entrada de 32 mm. Grapa hasta 45 hojas simultáneamente. Incluye un paquete de 1000 grapas Optima 56 y un adaptador CA para Reino Unido / UE (incluido). Color gris y negro con detalles en naranja. Longitud de la base: 265 mm. Medidas: 130 x 95 x 265 mm. **La grapadora.**

Rapid

A

500
GRAPAS
DE REGALO

CÓD.

75370

GRAPADORA OPTIMA 70

Grapado plano que proporciona un ahorro de espacio. Incorpora guía de colocación de grapas iluminada y un indicador LED para avisar del bajo nivel de grapas. 2 modalidades de grapado cerrado: manual o automático. Con compartimento para el almacenaje de grapas. Profundidad de entrada: 37 mm. Usa grapas HD70 Optima código 77471. Incluye una caja de 500 grapas y un cable de corriente. Color gris y negro y detalles en naranja. Longitud de la base: 305 mm. Medidas: 100 x 145 x 305 mm. **La grapadora.**



CLAVADORAS

Petrus B



CÓD.

78497

CLAVADORA 340 TOP

Clavadora ligera y potente con cuerpo de aluminio moldeado y piezas en acero. Clavado por impacto. Ideal para tejidos, piel, cartón, etc. Con ajuste de potencia. Sin retroceso y función de bloqueo. Usa grapas nº 530. Clava con una capacidad de 6 a 14 mm. Utiliza clavo de 8 a 15 mm. Carga 156 grapas y hasta 90 clavos (tipo 8). Color gris, negro y rojo. Medidas: 200 x 45 x 205 mm. **La clavadora.**



Petrus C



CÓD.

78498

CLAVADORA 295 TOP

Clavadora ligera y potente con cuerpo de plástico. Clavado por impacto. De gran capacidad, es ideal para el bricolaje. Con ajuste de potencia. Sin retroceso y función de bloqueo. Usa grapas nº 530. Clava con una capacidad de 6 a 14 mm. Utiliza clavo de 8 a 15 mm. Carga 156 grapas y hasta 90 clavos (tipo 8). Color negro y rojo. Medidas: 200 x 45 x 205 mm. **La clavadora.**



EXTRAERGRAPAS

Q-CONNECT D



CÓD.

25514

REF.

KF01232

EXTRAERGRAPAS

Fabricado en plástico y metal. Muy fácil extracción. Con cierre de seguridad. Color negro. Medidas: 55 x 25 x 35 mm. **El extraergrapas.**



Petrus

E



CÓD.

90666

EXTRAERGRAPAS 111

Para grapas fijadas de todo tipo. Medidas: 33 x 42 x 63 mm. **El extraergrapas.**



Q-CONNECT

F



CÓD.

73961

REF.

KF15934

EXTRAERGRAPAS DE TENAZA

Extraergrapas de tenaza fabricado en metal. Fuerte, cómodo y resistente, extraergrapas fácilmente sin romper el papel. Universal, es apropiado para todo tipo de grapas. Medidas: 135 x 72 x 20 mm. **El extraergrapas.**

RAPESCO

worldwide

G



CÓD.

154344

EXTRAERGRAPAS DE PALANCA

Extraergrapas con diseño ergonómico. Fácil de usar. Ofrece estabilidad gracias a su base y construcción sólidas. Color negro. Medidas: 140 x 46 x 86 mm. **El extraergrapas.**



EXTRAEGRAPAS

Rexel **A**



CÓD.
150521

EXTRAEGRAPAS SAMSON

Extrae grapas de tenaza fabricado en metal con acabado en acero inoxidable cromado. Robusto y profesional, permite extraer grapas de documentos de hasta 160 hojas, por lo que resulta ideal para uso intensivo. Garantía de 2 años. Medidas: 55 x 86 x 140 mm. **El extrae grapas.**

Petrus **B**



CÓD.
03302

EXTRAEGRAPAS 110

Fabricado en plástico y metal. Fácil extracción de la grapa sin romper el papel. Medidas: 21 x 55 x 68 mm. **El extrae grapas.**

RAPESCO **C**
worldwide



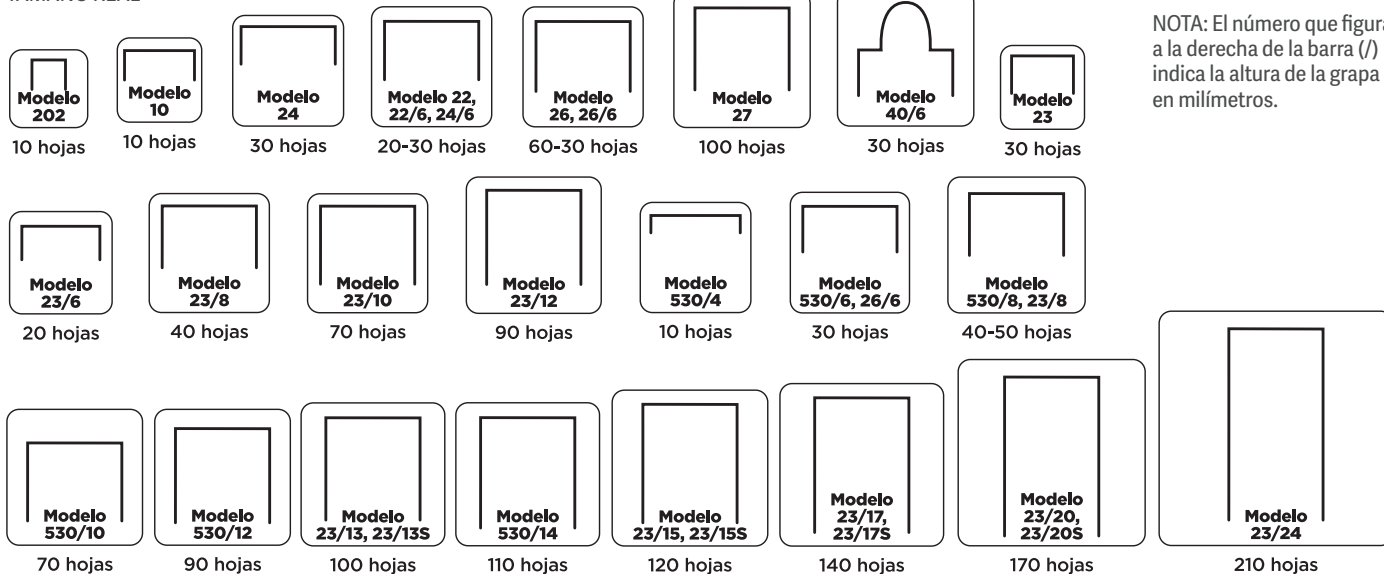
CÓD.
154345

EXTRAEGRAPAS PLANO

Extrae grapas seguro y fácil de usar. Agarre contorneado. Se desliza bajo la grapa para su extracción. Color negro. Medidas: 134 x 15 mm. **El extrae grapas.**

TAMAÑOS DE GRAPAS

TAMAÑO REAL



NOTA: El número que figura a la derecha de la barra (/) indica la altura de la grapa en milímetros.

GRAPAS

Q-CONNECT **D**



CÓD.	REF.	Nº	TIPO	
19804	KF01279	22/6	COBREADAS	50
26962	KF02930	23/6	COBREADAS	10
08844	KF01281	10	GALVANIZADAS	50
32038	KF01278	22/6 24/6	GALVANIZADAS	50

GRAPAS

Fabricadas con alambre de alta calidad. **Caja de 1000 grapas.**

El Casco **E**



CÓD.	Nº
03739	22
03744	23

GRAPAS

Grapas de alambre galvanizadas. Longitud de las patas 6 mm. **Caja de 1000 grapas.**

Petrus

F



CÓD.	Nº
26513	530/6
26514	530/8
26515	530/10

GRAPAS

Grapas para clavadora. Fabricadas con alambre de gran calidad. Cobreadas. **Caja de 1200 grapas.**



Petrus

A



CALIDAD
PRECIO

CÓD.	Nº	GRAPAS/CAJA	TIPO	
03758	22/6 24/6	1000	COBREADA	25
153681	22/6	1000	GALVANIZADA	-
03761	23/6	1000	COBREADA	25
12701	26/6	1000	GALVANIZADA	20
17802	26/6	5000	COBREADA	-
03765	202	1000	GALVANIZADA	20

GRAPAS

Fabricadas con alambre de alta calidad. **La caja.**



C

CÓD.
154346

GRAPAS MULTIPACK

Surtido de grapas resistentes de 8, 10, 12 y 13 mm (800 de cada). Acabado galvanizado. Presentadas en blíster autocierre que facilita el acceso a las grapas. **Pack de 3200 grapas.**



B



CÓD.	MODELO
154348	923/10 mm
154349	923/12 mm
154351	923/15 mm
154354	923/23 mm



GRAPAS

Grapas de acero de gran resistencia y calidad superior. Punta tipo pincel. **Caja de 1000 unidades.**



D

CÓD.	Nº	GRAPAS/CAJA
155357	24/6 mm	1000
155358	24/6 mm	5000
155359	10/4 mm	1000
155360	21/4 6/4 mm	2000
155361	13/6 mm	5000
155362	13/8 mm	5000
155363	13/10 mm	5000
155364	13/14 mm	5000



GRAPAS

Grapas galvanizadas para grapadoras manuales y clavadoras de pared. Alta calidad. **La caja.**

Rapid

E

CÓD.	Nº
58553	44/6
77821	66/8+



GRAPAS

Grapas galvanizadas fabricadas en alambre resistente con bordes afilados, especialmente diseñados para grapar sin esfuerzo. Para grapadoras eléctricas. **Caja de 5000 grapas.**

Rapid

F



CÓD.	Nº	TIPO
79755	22/6 24/6	OMNIPRESS 30
79756	24/8+	OMNIPRESS 60

GRAPAS

Grapas galvanizadas fabricadas en alambre resistente con bordes afilados, especialmente diseñadas para grapar sin esfuerzo y para la grapadora Omnipress. **Caja de 1000 grapas.**

Rapid

G



CÓD.	Nº
63058	24/6



GRAPAS

Grapas de alambre reforzado galvanizado para un mejor rendimiento. Bordes afilados para mejor penetración. Nº 24/6. Para F30, FM32, Freeze, S1, S17, S27, S30 y S50. **Caja de 1000 grapas.**

Rexel

H



CÓD.	TIPO
77471	OPTIMA 70

GRAPAS

Grapas fabricadas en acero de calidad superior con patas más largas y puntas más afiladas. Indicadas para grapadoras manuales y eléctricas Rexel Optima 70. **Caja de aluminio de 2500 grapas.**

Rexel

I

CÓD.	Nº
300035	23/8
300036	23/13
300037	23/17
300038	23/20

GRAPAS

Grapas fabricadas en acero, de conformidad con rigurosos estándares de calidad. Garantizan un grapado preciso y sin problemas. Recomendadas para las grapadoras seleccionadas de bricolaje y de uso intensivo. **Caja de 1000 grapas.**



GRAPAS

Rexel **A**



CÓD.	Nº
46701	25

GRAPAS

Las grapas Rexel nº 25 (también 21/4) ofrecen un gran rendimiento y alta calidad. Sirven para grapadoras Bambi. **Caja de 1500 grapas.**

PERFORETTE **C**



CÓD.
28001

TALADRADOR

Perforador con cuerpo de plástico y punzón de metal. Práctico sistema que perfora en el lugar exacto. Longitud de la base: 65 mm. **El taladrador.**

TALADRADORES DE UN TALADRO

Q-CONNECT® **B**



CÓD.	REF.
153423	KF18765

TALADRADOR

Perforador de un taladro con cuerpo metálico y punzón de metal. Muy práctico. Forma ergonómica para perforar hasta 6 hojas con comodidad y precisión. **El taladrador.**

Maped **D**



CÓD.
28038

TALADRADOR

Perforador de un taladro, con guía que se posiciona en las anillas de los clasificadores. Botón para mantenerlo cerrado en el estuche de lápices. Longitud de la base: 65 mm. **El taladrador.**

TALADRADORES DE DOS TALADROS

Q-CONNECT® **E**



CÓD.	REF.	COLOR
31635	KF02153	AZUL
25515	KF01233	NEGRO
31636	KF02154	ROJO

TALADRADOR METÁLICO

Parte superior de plástico y base metálica, con base antideslizante de plástico. Abertura de 1 mm, con capacidad para perforar hasta 10 hojas. Con guía ajustable para alinear el papel. Medidas de la base: 97 x 60 mm. **El taladrador.**

Q-CONNECT® **F**



CÓD.	REF.	TALADRA
43280	KF00995	20 HOJAS
43281	KF00996	30 HOJAS

TALADRADOR METÁLICO

Taladrador metálico con empuñadura verde de caucho antideslizante. Con regleta tope para alinear el papel. Diseño en atractivos colores. Medidas de la base: 115 x 100 mm. **El taladrador.**

Q-CONNECT® **G**



CÓD.	REF.	COLOR
31637	KF02155	AZUL
25516	KF01234	NEGRO
31638	KF02156	ROJO

TALADRADOR METÁLICO

Parte superior de plástico y base metálica, con base antideslizante de plástico. Abertura de 2 mm, con capacidad para perforar hasta 20 hojas. Con guía ajustable para alinear el papel. Medidas de la base: 99 x 80 mm. **El taladrador.**



TALADRADORES DE DOS TALADROS

Petrus A



CÓD.	COLOR
27401	AZUL
07762	CROMADO
27400	NEGRO
27402	ROJO



TALADRADOR 65

Cuerpo metálico pintado y cubeta de recogida del papel de plástico, ideal para el uso en la oficina. Con capacidad para perforar 20 hojas. Con regleta tope para alinear el papel. Ahora con punzones más afilados que hacen que se taladre con mayor facilidad. Además, se ha incorporado una nueva regleta que permite un ajuste perfecto y que no se mueve mientras se taladra. Asimismo, lleva una ventana que enmarca el formato seleccionado. Medidas de la base: 110 x 90 mm. **El taladrador.**

Petrus B



CÓD.	COLOR
23082	AZUL
07765	CROMADO
23081	NEGRO
23084	ROJO
71843	PERLA



TALADRADOR 52

Cuerpo metálico pintado y cubeta de recogida del papel de plástico. Con regleta tope para alinear el papel. Con capacidad para perforar 20 hojas. Ahora con punzones más afilados que hacen que se taladre con mayor facilidad. Además, se ha incorporado una nueva regleta que permite un ajuste perfecto y no se mueve mientras se taladra. Asimismo, lleva una ventana que enmarca el formato seleccionado. Medidas de la base: 95 x 111 mm. **El taladrador.**

Petrus C



CÓD.	COLOR
74347	AMARILLO
74349	AZUL
74348	ROSA



TALADRADOR 52

Taladrador metálico edición Retro. Diseño clásico y atemporal y novedosos colores. Dispone de 2 punzones afiladísimos que reducen el esfuerzo. Capacidad para perforar: 2 mm/20 hojas (80 g/m²). Con claras marcas de formato: A4, A5, A6, folio, US-Quart, 8 x 8 x 8 cm. Resistente barra guía que garantiza una alineación perfecta de las hojas. Cubeta fácil de vaciar. Garantía de 10 años. Medidas de la base: 95 x 111 mm. **El taladrador.**

Petrus D



CÓD.	COLOR
154086	AZUL
154087	FUCSIA
154089	TURQUESA
154090	VERDE
154091	VIOLETA



TALADRADOR 52 WOW

Taladrador completamente metálico. Capacidad de taladro hasta 20 hojas. Punzones más afilados que permiten taladrar con menos esfuerzo. Regleta tope con formatos impresos y ventana para mayor visibilidad y mejor fijación. Cubeta de plástico EVA de gran durabilidad. Garantía de 10 años. Medidas de la base: 95 x 111 mm. **El taladrador.**

Rapid E



CÓD.
155873



TALADRADOR FMC20

Taladro de metal con bloqueo de la palanca para que ocupe menos espacio. Ideal para uso doméstico y de oficina. Con regleta tope para alinear el papel. Capacidad de perforado: 20 hojas. 5 años de garantía. Color negro. Medidas de la base: 86 x 103 mm. **El taladrador.**

Petrus F



CÓD.	COLOR
27399	AZUL
27397	NEGRO
27398	ROJO



TALADRADOR 62

Resistente taladro de metal de 2 agujeros para uso cotidiano. Robusto y fiable. Totalmente metálico. Distancia entre agujeros: 80 mm. Capacidad de taladro de hasta 20 hojas. Zona de sujeción patentada, incorpora un nuevo y exclusivo sistema en la cubeta de plástico en la que hay un hueco de agarre y punzones afiladísimos que reducen el esfuerzo. Además, se ha incorporado una nueva regleta que permite un ajuste perfecto y que no se mueve mientras se taladra. Asimismo lleva una ventana que enmarca claramente el formato seleccionado. Medidas de la base: 100 x 105 mm. **El taladrador.**

Rapid G



CÓD.
155874



TALADRADOR FMC25

Resistente taladro de metal con bloqueo de la palanca para que ocupe menos espacio. Ideal para uso de oficina. Diámetro de punzones: 5,5 mm. Capacidad de perforado: 25 hojas. Color negro. Medidas de la base: 115 x 102 mm. **El taladrador.**

TALADRADORES DE DOS TALADROS

Q-CONNECT® **A**



CÓD.	REF.
25517	KF01235

TALADRADOR METÁLICO

Parte superior de plástico y base metálica, con base antideslizante de plástico. Tiene regleta tope para alinear el papel. Con capacidad para taladrar 27 hojas. Abertura de 2,7 mm. Color negro. Medidas de la base: 110 x 120 mm. **El taladrador.**



Petrus

B



CÓD.	COLOR
52375	AZUL
52374	FUCSIA



TALADRADOR WOW 62

Taladro de metal en colores actuales para uso cotidiano. Con base antideslizante de plástico. Robusto y fiable. Zona de sujeción patentada y punzones afiladísimos que reducen el esfuerzo. Regleta tope para alinear el papel con formatos impresos y ventana para mejor visibilidad y fijación. Distancia entre punzones: 80 mm. Capacidad de perforación: 3 mm/ 30 hojas. Medidas de la base: 120 x 110 mm. **El taladrador.**

Rapid

C



CÓD.
155870



TALADRADOR FC30

Taladro de metal potente y resistente con palanca y base en plástico ABS reforzado. Ideal para uso doméstico, escolar y de oficina. La solapa de condensado integrada en la parte inferior facilita el vaciado del confeti. Diámetro de perforación: 5,5 mm. Capacidad de perforación: 30 hojas. Color negro. Medidas de la base: 110 x 118 mm. **El taladrador.**

Q-CONNECT® **D**



CÓD.	REF.
25518	KF01236

TALADRADOR METÁLICO

Parte superior de plástico y base metálica, con base antideslizante de plástico. Capacidad para taladrar 35 hojas. Abertura de 3,5 mm. Dispone de regleta tope para alinear el papel. Color negro. Medidas de la base: 150 x 115 mm. **El taladrador.**



Petrus

E



CÓD.
07760

TALADRADOR 95

Taladrador de oficina de 2 agujeros. Totalmente metálico. Distancia entre agujeros: 80 mm. Capacidad de taladrado: 40 hojas. Huevo de agarre que permite que el usuario pueda hacer más presión al taladrar. Zona de sujeción patentada y punzones afiladísimos que reducen el esfuerzo. Además, se ha incorporado una nueva regleta que permite un ajuste perfecto y no se mueve mientras se taladra. Asimismo lleva una ventana que enmarca claramente el formato seleccionado. Medidas de la base: 157 x 115 mm. **El taladrador.**



Rapid **F**



CÓD.
155875

TALADRADOR FMC40

Potente taladro de metal equipado con bloqueo de la palanca para facilitar su almacenamiento. Tiene regleta tope para alinear el papel. Ideal para uso de oficina. Diámetro de punzones: 5,5 mm. Capacidad de perforado: 40 hojas. Color negro. Medidas de la base: 69 x 115 mm. **El taladrador.**



TALADRADORES DE DOS TALADROS

Maped **A**

45

CÓD.
74904

TALADRADOR ESSENTIALS METAL E4044

Taladrador metálico en color negro. Perforación rápida y precisa. Base antideslizante. Botón de bloqueo. Sistema optimizado de sujeción de las hojas. Calibración en las anillas del archivador. Con regleta multiformato (A4, US, A5, F3 x 8, A6, 3 x 8) y centrado en el medio de la hoja. Cubeta para recogida de restos de papel de apertura fácil. 2 taladros. Capacidad de taladro: hasta 45 hojas. Color negro. Medidas de la base: 140 x 117 mm. **El taladrador.**



Q-CONNECT **B**

65

CÓD. REF.
25519 KF01237

TALADRADOR METÁLICO

Parte superior de plástico y base metálica, con base antideslizante de plástico. Alta capacidad de taladro, apertura de 6,5 mm/65 hojas. Con regleta tope para alinear el papel. Color negro. Medidas de la base: 210 x 113 mm. **El taladrador.**



CALIDAD PRECIO

Maped **C**

65

CÓD.
48843

TALADRADOR EASY

Taladrador EASY, reduce en un 50% el esfuerzo al perforar. Mecanismo metálico. Asa rotativa, ergonómica. Profundidad: 80 mm. Diámetro: 5,5 mm. Capacidad de perforación: 65/70 hojas. Medidas de la base: 200 x 135 mm. **El taladrador.**



Rapid

D



65

CÓD.
155872

TALADRADOR FASHION HDC65

Potente taladro con una ergonómica palanca de metal fundido. Ideal para uso de oficina. Guía metálica para el papel (ajustable). Diámetro de punzones: 5,5 mm. Capacidad de perforado: 65 hojas. Color negro. Medidas de la base: 119 x 104 mm. **El taladrador.**



TALADRADORES DE CUATRO TALADROS

Maped **E**

12

CÓD.
74905

TALADRADOR ESSENTIALS METAL E4001

Taladrador metálico en color negro. Perforación rápida y precisa. Base antideslizante. Sistema optimizado de sujeción de las hojas. Cubeta para recogida de restos de papel de apertura fácil. Capacidad de taladro: hasta 12 hojas. 4 taladros. Medidas de la base: 100 x 285 mm. **El taladrador.**



Q-CONNECT

F

16

CÓD. REF.
25520 KF01238

TALADRADOR METÁLICO

Metálico, con carcasa de plástico. Con regleta tope para alinear el papel y capacidad para taladrar 16 hojas. Apertura de 1,6 mm. 4 taladros. Color negro. Medidas de la base: 80 x 268 mm. **El taladrador.**



CALIDAD PRECIO

Rapid **G**

20

CÓD.
155869

TALADRADOR FASHION FC20

Potente perforadora de metal para 4 agujeros de color negro. Capacidad para taladrar hasta 20 hojas. Ideal para utilizar en la oficina. Espacio entre agujeros: 80 mm. Diámetro del agujero: 5,5 mm. Cuchillas afiladas de gran calidad. Cabe en la mayoría de los cajones. Sin esfuerzo y fácil de usar gracias a su mando de plástico reforzado y sus cuchillas afiladas. Práctica barra guía con marcas de formato que asegura una perfecta alineación del papel. 4 taladros. Color negro. Medidas de la base: 87 x 265 mm. **El taladrador.**



TALADRADORES DE CUATRO TALADROS

Petrus

A



CÓD.
155868

TALADRADOR DE PUNZONES MÓVILES 514

El sistema de fijación permite ajustar fácilmente el número de orificios y distancia entre ellos. Capacidad para taladrar 30 hojas. Barra fácilmente ajustable con regla en centímetros, pulgadas y ajustes para las carpetas de anillas y organizadores personales más habituales. Formato hasta DIN A2. El mecanismo de palanca integrado ahorra espacio en su almacenamiento. Color plata. Medidas de la base: 115 x 325 mm. **El taladrador.**

Petrus

B



CÓD.
155867

TALADRADOR METÁLICO 505

Para perforar hojas de forma rápida y sencilla, para carpetas con mecanismo de 4 anillas. Con capacidad para taladrar 40 hojas. Distancia entre agujeros: 80 mm. Color gris. Medidas de la base: 80 x 270 mm. **El taladrador.**

TALADRADORES DE GRAN CAPACIDAD

Q-CONNECT® C



REPUESTO

CÓD. REF.

156181 KF11284

Pack de 10 discos de repuesto para taladradora



CÓD. REF.
153424 KF18766

TALADRADOR METÁLICO

Taladrador de gran capacidad con palanca de empuñadura. Capacidad para perforar 100 hojas. Parte superior de plástico y base metálica, con base antideslizante de plástico. Contiene pieza removible de plástico para sujetar el papel. Medidas: 129 x 200 x 281 mm. **El taladrador.**

Q-CONNECT® D



REPUESTO

CÓD. REF.

156180 KF11283

Pack de 10 discos de repuesto para taladradora



CÓD. REF.
153425 KF18767

TALADRADOR METÁLICO

Taladrador de gran capacidad con palanca de empuñadura. Capacidad para perforar 250 hojas. Parte superior de plástico y base metálica, con base antideslizante de plástico. Contiene pieza removible de plástico para sujetar el papel. Medidas: 260 x 180 x 380 mm. **El taladrador.**

Maped E



CÓD.
39199

TALADRADOR EXPERT 150

Palanca de empuñadura blanda y rotativa. Guía ajustable para el papel. Con compartimento para piezas de recambio. Se entrega con cuatro discos de recambio y manual de instrucciones. Capacidad de perforación: 15 mm/150 hojas. Medidas: 190 x 385 x 200 mm. **El taladrador.**



TALADRADORES DE GRAN CAPACIDAD

Rapid

A



CÓD.
155871

TALADRADOR HDC150/2

Taladro de dos agujeros con palanca ergonómica de goma de fácil sujeción que requiere menos esfuerzo. Se puede utilizar en casa, en el colegio o en la oficina. Capacidad para hacer 4 agujeros con la posición 88 en la barra guía. Diámetro del taladro: 5,5 mm. Capacidad de perforación hasta 150 hojas. Color combinado plata/naranja. Medidas: 192 x 204 x 387 mm. **El taladrador.**



FECHADORES

Q-CONNECT® B

4 mm
10 AGO 2020

5 mm
10 AGO 2020

CÓD.	REF.	ALTURA TIPO
77912	KF22370	4 mm
77913	KF22371	5 mm

FECHADOR MANUAL

Entintaje manual. Incluye mes/día/año. Con banda para 12 años. **El fechador.**



trodat® C

3 mm
11 AGO. 2020

4 mm
11 AGO. 2020

5 mm
11 AGO. 2020

7 mm
11 AGO. 2020

CÓD.	ALTURA TIPO
03308	3 mm
03309	4 mm
03306	5 mm
03307	7 mm

FECHADOR MANUAL

Entintaje manual. Incluye día/mes/año. Con banda para 12 años. **El fechador.**



Q-CONNECT® D

4 mm
11 AGO 2020

ALMOHADILLA DE REPUESTO

CÓD.	REF.
155387	KF14527

CÓD.	REF.
155386	KF14526

FECHADOR AUTOMÁTICO

Fechador automático de 4 mm. Entintaje automático. Incluye día/mes/año. Tinta de color negra. Con banda hasta 2026. **El fechador.**



trodat® E

3,8 mm
10 AGO 2020

CÓD.	ALTURA TIPO
39215	3,8 mm

FECHADOR AUTOMÁTICO

Entintaje automático. Incluye día/mes/año. Con banda para 12 años. **El fechador.**



NUMERADORES

trodat® F

5 mm
012345

7 mm
012345

CÓD.	ALTURA TIPO
05174	5 mm
05175	7 mm

NUMERADOR MANUAL

Entintado manual. 6 cifras. **El numerador.**



trodat® G

4 mm
123456

CÓD.	ALTURA TIPO
39218	4 mm

NUMERADOR AUTOMÁTICO

Entintaje automático, con 6 cifras. **El numerador.**



SELLOS AUTOMÁTICOS



A



CÓD.	TEXTO IMPRESO	ALTURA TIPO
12152	COPIA	10 mm
12144	PAGADO	8 mm

SELLO AUTOMÁTICO

Preentintado: no necesita tampón. Más de 100000 impresiones. Medida del sellado: 13 x 42 mm. **El sello.**



B



CÓD.	TEXTO IMPRESO
39229	CONTABILIZADO
39226	PAGADO

SELLO AUTOMÁTICO

Sellos de entintaje automático. Altura tipo: 9 mm. Medida del sellado: 38 x 14 mm. **El sello.**



C



CÓD.	MEDIDAS
07573	47 x 18 mm
08989	58 x 22 mm

SELLO AUTOMÁTICO

Sello para personalizar. Entintaje automático. Medida del sellado: 47 x 18 mm. **El sello.**



D



CÓD.	ALTURA TIPO
39221	3 / 4 mm

SELLO AUTOMÁTICO

Sello para componer su propio texto. Entintaje automático. Medidas de la placa: 47 x 18 mm. Placa rectangular. Contiene 1 juego de tipos de 3 mm y otro de 4 mm. Con almohadilla azul. Presentación en blister. Letra mayúscula. **El sello.**

REPUESTOS PARA SELLOS



E



CÓD.	REF.
155387	KF14527

ALMOHADILLA REPUESTO PARA SELLOS

Almohadilla de tinta negra indicada para sellos automáticos como el código 155386. **Pack de 2 unidades.**



F




CÓD.
16484

ALMOHADILLA REPUESTO PARA SELLOS

Almohadilla de tinta indicada para sello automático código 08989 (Trodat Printy ref. 4913 y 4913 Typo-4953). Color negro. **El blister de 2 unidades.**



G



CÓD.	COLOR
79719	AZUL
79720	NEGRO
79721	ROJO

ALMOHADILLA REPUESTO PARA SELLOS

Almohadilla de tinta indicada para sellos automáticos (códigos 39229 y 39226 Trodat Printy 4911). **El blister de 2 unidades.**

FORMULARIOS



H

3,8 mm
ENTREGADO 11 ENE. 2020

CÓD.	ALTURA TIPO
39216	3,8 mm

FORMULARIO AUTOMÁTICO

Entintaje automático. Con fechador. 12 textos comerciales: COBRADO, CONFORME, DESPACHADO, DUPLICADO, ENTREGADO, FACTURADO, IMPRESOS, PAGADO, POR FAX, RECIBIDO, REVISADO y URGENTE. **El formulario.**



I

4 mm
PAGADO

CÓD.	ALTURA TIPO
39219	4 mm

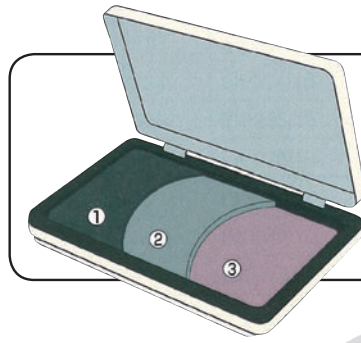
FORMULARIO AUTOMÁTICO

Entintaje automático. 12 textos comerciales: ANULADO, CANCELADO, CERTIFICADO, COBRADO, CONTABILIZADO, COPIA, DUPLICADO, IMPRESOS, NO ENDOSABLE, ORIGINAL, PAGADO y URGENTE. **El formulario.**



Artline® A

CÓD.	COLOR	MEDIDAS	Nº
07800	AZUL	40 x 63 mm	00
07801	NEGRO	40 x 63 mm	00
07802	ROJO	40 x 63 mm	00
02005	VERDE	40 x 63 mm	00
07804	VIOLETA	40 x 63 mm	00
09691	AZUL	56 x 90 mm	0
09692	NEGRO	56 x 90 mm	0
09693	ROJO	56 x 90 mm	0
12190	VERDE	56 x 90 mm	0
09694	VIOLETA	56 x 90 mm	0
09695	AZUL	67 x 106 mm	1
09696	NEGRO	67 x 106 mm	1
09697	ROJO	67 x 106 mm	1
09698	VERDE	67 x 106 mm	1
09699	VIOLETA	67 x 106 mm	1
09700	AZUL	87 x 143 mm	2
09701	NEGRO	87 x 143 mm	2



LA ESTRUCTURA DEL TAMPÓN DE TINTA

- 1 Superficie brillante de algodón de textura fina.
 - 2 Una fina capa de fibra sintética distribuye la tinta de forma uniforme a lo largo de la superficie del tampón.
 - 3 Una reserva de fibra sintética repone el suministro de tinta por capilaridad.
- * Las capas 2 y 3 están cosidas juntas para formar una única capa.



TAMPÓN

Tampones metálicos de muy alta calidad y duración. Almohadilla para sellos. **El tampón.**

Q-CONNECT® B



TAMPÓN Nº1. Medidas: 126 x 81 mm.

CÓD.	REF.	COLOR
150750	KF15438	AZUL
150751	KF15440	NEGRO
150752	KF15441	ROJO
150753	KF15439	VERDE

TAMPÓN Nº2. Medidas: 110 x 70 mm.

CÓD.	REF.	COLOR
52387	KF25209	AZUL
52388	KF25211	NEGRO
150747	KF25212	ROJO
150748	KF25210	VERDE
150749	KF25213	VIOLETA
52389	KF25214	NEUTRO*

* Sin entintar

TAMPÓN Nº3. Medidas: 90 x 55 mm.

CÓD.	REF.	COLOR
150743	KF16313	AZUL
150744	KF16315	NEGRO
150745	KF16316	ROJO
150746	KF16314	VERDE

TAMPÓN

Tampón para sellos. **El tampón.**

TINTAS

Q-CONNECT® C

CÓD.	REF.	COLOR
52390	KF25103	AZUL
52391	KF25105	NEGRO
52392	KF25108	ROJO
150754	KF25104	VERDE
150755	KF25109	VIOLETA



TINTA TAMPÓN

Tinta para entintar almohadillas. De máximo rendimiento. **El frasco de 28 ml.**

Artline® D

CÓD.	COLOR
11006	AZUL
11007	NEGRO
11008	ROJO
11009	VERDE
11010	VIOLETA



TINTA TAMPÓN

Tinta para entintar almohadillas. De máximo rendimiento. **El frasco de 50 ml.**

Pelikan® E

E



CÓD.	COLOR
23293	AZUL
23294	NEGRO

TINTA TAMPÓN

Tinta de sellar sin aceite. **El frasco de 1000 ml.**



TINTAS

REINER **A**



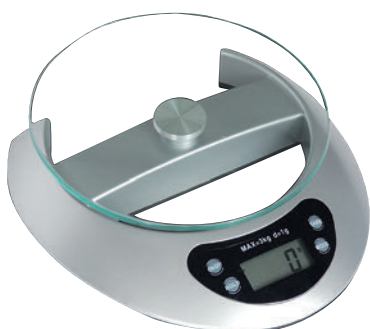
CÓD.
39374

TINTA NUMERADOR

Para sellos metálicos. Frasco de 45 ml. **El pack de 3 unidades.**

PESACARTAS

Q-CONNECT **C**



CÓD. REF.
36156 KF04231

PESACARTAS OFICINA 3 kg

Plataforma de cristal templado de 4 mm. Con capacidad hasta 3 kg. Graduación cada 1 g. Pantalla LCD. Trabaja con 2 pilas CR2025 (incluidas). Diámetro: 170 mm. Medidas de la base: 190 x 210 mm. **El pesacartas.**

ENCUADERNADORES

Q-CONNECT **E**



CÓD.	REF.	UDS./CAJA
75637	KF26118	100
75638	KF26117	50

ENCUADERNADOR FÁSTENER DORADO

Mecanismo metálico de encuadernación. Lengüeta y compresor. **La caja.**

FLEXÓMETROS

Q-CONNECT **B**




CÓD. REF.
36865 KF04264

FLEXÓMETRO

Con freno, material antichoque. Gran durabilidad. Material de caucho. Medidas: 19 mm x 5 m. **El flexómetro.**

Q-CONNECT **D**



CÓD. REF.
36157 KF04232

PESACARTAS OFICINA 5 kg

Plataforma de cristal templado de 4 mm. Con capacidad hasta 5 kg. Graduación cada 2 g. Pantalla LCD. Trabaja con 1 pila CR2025 (incluida). Diámetro: 150 mm. Medidas de la base: 140 x 200 mm. **El pesacartas.**

Q-CONNECT **F**

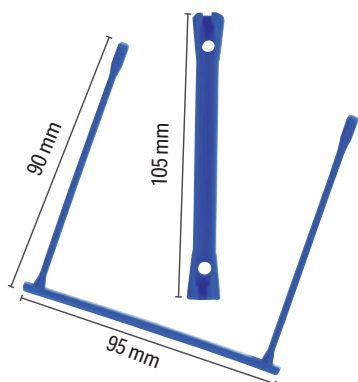


CÓD. REF.
74292 KF26083

ENCUADERNADOR FÁSTENER PLATEADO

Mecanismo metálico de encuadernación. Lengüeta y compresor. **La caja de 50 unidades.**

Q-CONNECT **G**

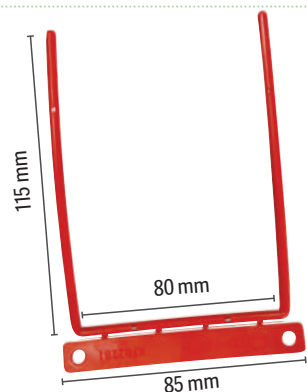


CÓD. REF.
42976 KF02282

ENCUADERNADOR FÁSTENER E-CLIPS

Encuadernador fástener con forma de E-Clips fabricado en plástico. Color azul. **La caja de 100 unidades.**

Q-CONNECT **H**



CÓD. REF.
51871 KF02281

ENCUADERNADOR FÁSTENER D-CLIPS

Encuadernador fástener con forma de D-Clips fabricado en plástico. Interior metálico. Se puede doblar en cualquier sentido. Color rojo. **La caja de 100 unidades.**

ENCUADERNADORES



A



CÓD.	REF.	LONGITUD
02847	FS03	18 mm
02848	FS04	21 mm
02842	FS05	25 mm
02845	FS06	30 mm
02846	FS07	40 mm
02843	FS08	50 mm

ENCUADERNADORES LATONADOS

Encuadernadores extraplano latonados con arandelas.
La caja de 100 unidades.



B



CÓD.	REF.	Nº	LONGITUD
02830	FS09	0	12 mm
02831	FS10	2	17 mm
02837	FS11	3	19 mm
02829	FS12	4	22 mm
02827	FS13	5	25 mm
02834	FS14	6	27,5 mm
02838	FS15	7	31 mm
02832	FS16	8	40 mm
02839	FS18	12	70 mm

ENCUADERNADORES NIQUELADOS

Encuadernadores niquelados de cabeza redonda.
La caja de 100 unidades.

CHINCHETAS



C



CÓD.	REF.	UDS./CAJA	
02009	HI02	25	40
02012	HI03	50	20
02007	HI01	100	10

CHINCHETAS AMERICANAS

Niqueladas. Diámetro de la cabeza: 10 mm. **La caja.**



D



CÓD.	REF.
28725	KF02020

CHINCHETAS COLORES

Chinchetas de cabeza plana. Plásticas. Diámetro de la cabeza: 9 mm.
Colores surtidos. **La caja de 120 unidades.**



E



CÓD.	REF.
28724	KF02018

CHINCHETAS DORADAS

Chinchetas de cabeza plana. Diámetro de la cabeza: 9 mm.
La caja de 120 unidades.



F



CÓD.	REF.
57286	HI04

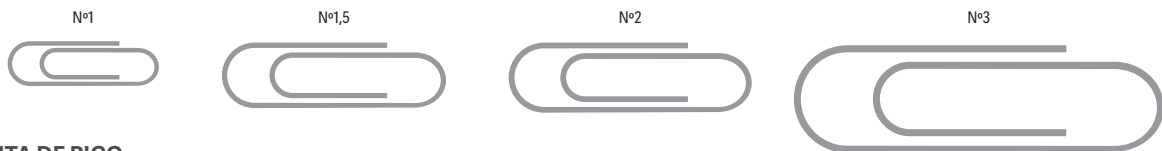
CHINCHETAS COLORES

Plásticas. Diámetro de la cabeza: 10 mm. Colores surtidos.
La caja de 25 unidades.

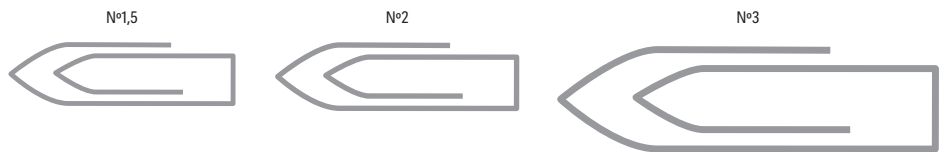
CLIPS

MEDIDAS APROXIMADAS

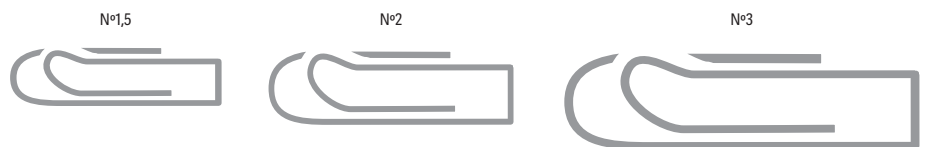
PLANOS PUNTA REDONDA



PLANOS PUNTA DE PICO



LABIADOS



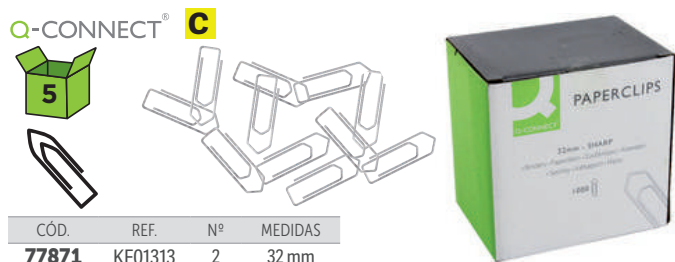
CLIPS



CÓD.	REF.	Nº	MEDIDAS	CALIBRE ALAMBRE
02304	LI01	1	20 mm	0,8 mm
02306	LI02	1,5	26 mm	0,9 mm
02307	LI03	2	33 mm	1,0 mm
02305	LI04	3	43 mm	1,1 mm

CLIPS DE ZINC

Calidad extra. Fabricados en zinc. Punta redonda. Labiados.
La caja de 100 unidades.



CÓD.	REF.	Nº	MEDIDAS
77871	KF01313	2	32 mm

CLIPS NIQUELADOS

Clips metálicos de alta calidad. Punta de pico. Plano.
La caja de 1000 unidades.



CÓD.	REF.	Nº	MEDIDAS	CALIBRE ALAMBRE	TIPO	UDS.
37995	KF04476	1	20 mm	0,9 mm	PLANO	10
15723	KF01311	1,5	30 mm	0,9 mm	PLANO	10
15724	KF01316	2	32 mm	0,9 mm	LABIADO	-
67885	KF04473	3	43 mm	1,1 mm	LABIADO	10
15725	KF01677	4	50 mm	1,15 mm	PLANO*	10

*Punta pico.

CLIPS NIQUELADOS

Clips metálicos de alta calidad. La caja de 100 unidades.



CÓD.	REF.
28726	KF02021

CLIPS NIQUELADOS


Medida: 26 mm. Nº 1,5. Punta de pico. Labiado.
La caja de 125 unidades.



CÓD.	REF.	Nº	MEDIDAS	UDS./CAJA
28727	KF02024	1,5	28 mm	100
28729	KF02027	3	50 mm	30

CLIPS COLORES RAYADOS

Colores surtidos. Punta redonda. Planos. La caja.



CÓD.	REF.	Nº	MEDIDAS	UDS./CAJA
28737	KF02042	1,5	26 mm	125
28728	KF02026	3	50 mm	30

CLIPS COLORES SURTIDOS

Punta de pico: caja de 125 unidades. Punta redonda. Planos. La caja de 30 unidades.



CÓD.
16494

CLIPS COLORES SURTIDOS


Nº 2. Medida: 33 mm. Colores surtidos. Punta redonda. Planos.
La caja de 100 unidades.



CÓD.	TIPO
19364	COLORES SURTIDOS
19365	NIQUELADOS

CLIPS

Nº 2. Medida: 33 mm. Punta redonda. Planos. El bote de 1000 unidades.



CÓD.	UDS./CAJA	TAMAÑO	MEDIDA
15726	12	GRANDE	65 mm
15727	50	PEQUEÑO	40 mm

CLIPS PAJARITA NIQUELADOS

Clips metálicos en forma de mariposa. La caja.

liderpape **A**



CÓD.	REF.
10087	CY01

COMPRESOR PARA CARPETAS DE ANILLAS

Metálico. Para la utilización en carpetas de 2 anillas. Longitud: 150 mm.
El compresor.

liderpape **B**



CÓD.	REF.
96760	CV01

COMPRESOR PARA ARCHIVADORES A-Z

Metálico. Para la utilización en archivadores de 2 anillas. Longitud: 150 mm.
El compresor.

Q-CONNECT **C**



CÓD.	REF.	MEDIDAS
155964	KF01287	25 mm
155965	KF01288	32 mm
155966	KF01289	50 mm

PINZA METÁLICA

Pinza de pala fija sujetapapeles con agujero para colgar.
La caja de 10 unidades.





CÓD.	REF.	MEDIDAS
20630	903	75 mm
20631	902	107 mm
20632	901	144 mm



PINZA METÁLICA

Pinza sujetapapeles metálica con agujero para colgar. Cromada. **La pinza.**

RAPESCO **G**
worldwide



CÓD.	COLOR	MEDIDAS
154314	AMARILLO	19 mm
154313	AZUL	19 mm
154312	ROSA	19 mm
154315	AMARILLO	32 mm

PINZA SUJETAPAPELES EMOJIS

Pinza metálica reversible para sujetar papeles con seguridad, hasta 75 hojas de 80 g/m². No dejan marca ni arrugan el papel. Motivos divertidos.
La caja de 20 unidades.

Q-CONNECT

I



CÓD.	REF.
28732	KF02033

PINZA FANTASÍA

Medida: 32 mm.
La caja de 10 unidades.

Q-CONNECT **D**



CÓD.	REF.	COLOR	Nº	MEDIDAS
63413	KF01282	NEGRO	1	19 mm
155967	KF03651	SURTIDOS	1	19 mm
155968	KF03652	SURTIDOS	2	24 mm
63414	KF01283	NEGRO	2	25 mm
63415	KF01284	NEGRO	3	32 mm
155969	KF03653	SURTIDOS	3	32 mm
63416	KF01285	NEGRO	4	41 mm
63417	KF01286	NEGRO	5	50 mm

PINZA METÁLICA REVERSIBLE

Pinza sujetapapeles reversible. **La caja de 10 unidades.**

Q-CONNECT **F**

CÓD.	REF.
28733	KF02035

PINZA METÁLICA REVERSIBLE DE COLORES

Medida: 19 mm. Colores surtidos.
La caja de 6 unidades.



RAPESCO **H**
worldwide



CÓD.	COLOR
154317	SURTIDOS
154316	VERDE

PINZA SUJETAPAPELES SONRISAS

Pinza metálica reversible para sujetar papeles con seguridad. No dejan marca ni arrugan el papel. Sujetan tarjetas y papel, hasta 75 hojas de 80 g/m². Motivos divertidos. De 19 mm. **La caja de 80 unidades.**

PORTACLIPS

Q-CONNECT® **A**



CÓD.	REF.
31618	KF02132

PORTACLIPS PLÁSTICO

Forma cuadrada. Imantado. Depósito transparente. Contiene clips. Medidas: 42 x 67 mm. **El portaclips.**

Q-CONNECT® **B**



CÓD.	REF.
31619	KF02133

PORTACLIPS PLÁSTICO

Forma redonda. Imantado. Depósito transparente con 2 departamentos. Ideal para separar clips de distintos tamaños, color, forma... Contiene clips. Medidas: Ø 60,4 x 72,5 mm. **El portaclips.**

Q-CONNECT® **C**



CÓD.	REF.
39890	KF04490

PORTACLIPS PLÁSTICO

Forma rectangular, con esquinas redondeadas. Con bola dispensadora giratoria. Contiene clips. Medidas: 83 x 83 x 50 mm. **El portaclips.**

D



CÓD.
152503

PORTACLIPS

Soporte magnético para clips con forma de oveja. Color negro. Incluye 30 clips. Medidas: 100 x 60 mm. **El portaclips.**

CAJAS DE CAUDALES

Q-CONNECT® **E**

200 x 90 x 160 mm / 8"

CÓD.	REF.	COLOR
37657	KF03319	AZUL
37606	KF04277	NEGRO
37658	KF03320	PLATA
37656	KF03318	ROJO

250 x 90 x 180 mm / 10"

CÓD.	REF.	COLOR
37660	KF03323	AZUL
37607	KF04278	NEGRO
37661	KF03324	PLATA
37659	KF03322	ROJO

300 x 90 x 240 mm / 12"

CÓD.	REF.	COLOR
37663	KF03327	AZUL
37608	KF04279	NEGRO



CAJA CON BANDEJA PORTAMONEDAS Y BILLETES

Estructura de acero de 0,8 mm de espesor. Con clasificador para monedas de euro. Incluye 2 juegos de llaves. Bandeja extraíble con hueco para billetes. **La caja.**

Q-CONNECT® **F**



CÓD.	REF.	COLOR
37654	KF02608	AZUL
37605	KF02601	NEGRO
37655	KF03316	PLATA
37653	KF04247	ROJO

CAJA CON BANDEJA PORTAMONEDAS Y BILLETES

Estructura de acero de 0,8 mm de espesor. Incluye 2 juegos de llaves. Con clasificador para monedas. Bandeja extraíble con hueco para billetes. (6"). Medidas: 152 x 80 x 115 mm. **La caja.**

Q-CONNECT® **G**



CÓD.	REF.
37609	KF04280

CAJA CON BANDEJA PORTAMONEDAS Y BILLETES

Estructura de acero de 0,8 mm de espesor. Con clasificador para monedas y billetes de euro. Incluye 2 juegos de llaves. Color negro. Medidas: 370 x 110 x 290 mm. Peso: 3,5 kg. **La caja.**

APOYALIBROS

Q-CONNECT®

A



CÓD.	REF.
35525	KF00837

APOYALIBROS METÁLICO

Juego de 2 soportes sujetalibros metálicos. Color negro. Medidas: 191 x 140 x 178 mm. **El juego.**

Q-CONNECT®

B



CÓD.	REF.
77867	KF15098

APOYALIBROS METÁLICO REJILLA

Juego de 2 apoyalibros metálicos de rejilla. Diseño atractivo y resistente. Color negro. Medidas: 165 x 152 x 135 mm. **El juego.**

Q-CONNECT®

C



CÓD.	REF.
24223	KF00857

APOYALIBROS METÁLICO REJILLA

Juego de 2 apoyalibros metálicos de rejilla, con un diseño muy atractivo. Color negro. Medidas: 170 x 140 x 135 mm. **El juego.**

PORTAMONEDAS

Q-CONNECT® **D**

CÓD.	REF.
47481	KF10912

PORTAMONEDAS MUELLE

Portamonedas con muelle válido para las 8 fracciones de euro (monedas de 1, 2, 5, 10, 20 y 50 céntimos, 1 y 2 €). Ideal para taxistas, kioscos de prensa, kioscos de la ONCE, camareros, aparcacoches, etc. Color transparente y azul. Medidas: 75 x 105 x 32 mm. **El portamonedas.**



CUBILETES PORTALÁPICES

Q-CONNECT® **E**



CÓD.	REF.	COLOR
24220	KF00864	NEGRO
24221	KF00846	PLATA
24222	KF00882	ROJO

CUBILETE PORTALÁPICES

Cubilete redondo para alojar bolígrafos, lápices, rotuladores... Metálico de rejilla. No incluye accesorios. Medidas: 105 mm alto x 86 mm de diámetro. **El cubilete.**



Q-CONNECT® **F**



CÓD.	REF.	COLOR
156228	KF11219	NEGRO
156227	KF11218	PLATA
156229	KF11220	TURQUESA

CUBILETE PORTALÁPICES

Cubilete redondo de metal de rejilla con 3 compartimentos para clasificar bolígrafos, rotuladores o lápices. Medidas: 147 mm alto x 110 mm de diámetro. No incluye accesorios. **El cubilete.**



Q-CONNECT® **G**



CÓD.	REF.	COLOR
156230	KF11221	NEGRO

CUBILETE PORTALÁPICES

Cubilete cuadrado de metal con diseño moderno y elegante que da un toque diferente al escritorio. No incluye accesorios. Color negro. Medidas: 108 x 72 mm. **El cubilete.**

Q-CONNECT® **H**



CÓD.	REF.	COLOR
156231	KF11222	BLANCO
156233	KF11224	ROSA
156232	KF11223	TURQUESA

CUBILETE PORTALÁPICES

Cubilete redondo de metal con diseño de rejilla en círculos. Perfecto para alojar lápices, rotuladores, bolígrafos. No incluye accesorios. Medidas: Ø 80 x 100 m. **El cubilete.**

CUBILETES PORTALÁPICES

Q-CONNECT® **A**



CÓD.	REF.
156234	KF11303

CUBILETE PORTALÁPICES

Cubilete portalápices redondo fabricado en plástico resistente. Giratorio. Dividido en 4 compartimentos de 4 colores distintos ideal para separar los bolígrafos, lápices, rotuladores, etc. Medidas: Ø110 x 110 mm. **El cubilete.**



Q-CONNECT® **B**



CUBILETE PORTALÁPICES

Cubilete redondo para bolígrafos, lápices, rotuladores. Fabricado en plástico resistente. Colores opacos y translúcidos. Medidas: Ø75 x 100 mm. **El cubilete.**



CÓD.	REF.	COLOR
156294	KF19028	AZUL OPACO
156293	KF19027	NEGRO OPACO
156295	KF19029	ROJO OPACO
156296	KF19030	AZUL TRANSLÚCIDO
156297	KF19031	VERDE TRANSLÚCIDO

C



CÓD.	COLOR
20349	AZUL
20347	NEGRO

CUBILETE PORTALÁPICES

Cubilete redondo fabricado en plástico. Medidas: Ø 80 x 103 mm. **El cubilete.**



D



CÓD.	COLOR
150327	AZUL
63209	BLANCO
150328	NEGRO

CUBILETE PORTALÁPICES MAGNÉTICO

Cubilete magnético con imán muy potente, para superficies de metal como pizarras blancas o armarios. Diseño moderno. Fabricado en poliestireno de alto impacto, 100% reciclable. 2 compartimentos para mantener elementos rectos. Medidas: 74 x 78 x 95 mm. **El cubilete.**

ORGANIZADORES DE SOBREMESA

cep **E**



CÓD.	COLOR
57176	CELESTE TRANSLÚCIDO
57177	NEGRO
72210	TRANSPARENTE

ORGANIZADOR DE SOBREMESA

Fabricado en poliestireno. Siete departamentos, puede alojar una amplia variedad de pasadores, clips, lápices, plumas y otros artículos de oficina. Más del 90% de material reciclado. Medidas: 150 x 120 x 92 mm. No incluye accesorios. **El organizador.**

cep **F**



CÓD.	COLOR
72207	NEGRO
72205	TRANSPARENTE

ORGANIZADOR DE SOBREMESA

Cubilete organizador fabricado en poliestireno de alto impacto. Con 4 huecos. Medidas: 118 x 89 x 98 mm. No incluye accesorios. **El organizador.**

G



CÓD.
21359

ORGANIZADOR DE SOBREMESA CON ACCESORIOS

Conjunto de oficina transparente, compuesto por 15 piezas. Medidas: 154 x 105 x 100 mm. **El organizador.**

Q-CONNECT® **A**



CÓD.	REF.
29620	KF00867

ORGANIZADOR DE SOBREMESA METÁLICO REJILLA

Bandeja organizadora metálica de rejilla. Con 5 departamentos. Color negro. Medidas: 320 x 35 x 155 mm. **El organizador.**

Q-CONNECT® **B**



CÓD.	REF.
153569	KF17291

ORGANIZADOR DE SOBREMESA METÁLICO REJILLA

Organizador metálico de rejilla con bandeja, ideal para organizar los artículos de sobremesa y tener más orden en el escritorio. Con 6 departamentos. Color negro. No incluye accesorios. Medidas: 235 x 183 x 65 mm. **El organizador.**

Q-CONNECT® **C**



CÓD.	REF.
153570	KF17294

ORGANIZADOR DE SOBREMESA METÁLICO REJILLA

Organizador de sobremesa metálico giratorio. Modelo de rejilla en color negro. No incluye accesorios. Medidas: 165 x 165 x 160 mm. **El organizador.**

Q-CONNECT® **D**



CÓD.	REF.
153571	KF17295

ORGANIZADOR DE SOBREMESA METÁLICO REJILLA

Organizador de sobremesa metálico curvo. Modelo de rejilla en color gris. Con 5 departamentos. No incluye accesorios. Medidas: 220 x 140 x 130 mm. **El organizador.**

3M® **E**



CÓD.
34903

ORGANIZADOR DE SOBREMESA

Incluye bloc de notas, rollo de cinta Scotch y 4 dispensadores de banderitas. Color plata. Medidas: 330 x 285 x 90 mm. Incluye solo accesorios mencionados. **El organizador.**

cep® **F**



CÓD.
57175

ORGANIZADOR CAJONES

Bandeja organizadora fabricada en poliestireno de alta resistencia. Con 7 compartimentos. Especial para cajón, escritorio o sobre bandejas. Color negro. Medidas: 344 x 168 x 20 mm. No incluye accesorios. **El organizador.**

cep® **G**



CÓD.
75942



FICHERO CAJONES DE SOBREMESA PLÁSTICO

Módulo de cajones apilables fabricado en poliestireno 100% reciclable. Apilable. Su ingenioso y compacto diseño, lo hace ideal para almacenar y recoger pequeños accesorios y material de oficina. Los cajones están equipados con topes de retención y mangos ergonómicos. Con almohadillas antideslizantes incluidas. 4 cajones. Multicolor. Medidas: 186 x 185 x 175 mm. No incluye accesorios. **El fichero.**

PORTATARJETAS

Q-CONNECT® **A**



CÓD.	REF.	COLOR
39925	KF04728	NEGRO
39926	KF04729	PLATA

PORTATARJETAS DE VISITA REJILLA

Muy útil para mantener las tarjetas de visita ordenadas, con una capacidad de 30-40 tarjetas, dependiendo del grosor de las mismas. También sirve como expositor de tarjetas. De rejilla. Medidas: 110 x 75 x 50 mm. **El portatarjetas.**

Q-CONNECT® **B**



CÓD.	REF.
39943	KF04182

PORTATARJETAS DE VISITA METACRILATO

Muy útil para mantener las tarjetas de visita en orden, con una capacidad de 50-60 tarjetas, dependiendo del grosor de las mismas. También sirve como expositor de tarjetas. Fabricado en metacrilato. Medidas: 110 x 70 x 31 mm. **El portatarjetas.**

IDENTIFICADORES

Q-CONNECT® **D**



CÓD.	REF.	MEDIDAS	
39940	KF04743	95 x 42 mm	-
39939	KF04742	100 x 60 mm	-
39938	KF04741	145 x 60 mm	10
39937	KF04740	190 x 60 mm	-

IDENTIFICADOR DE SOBREMESA

Ideal para utilizar como expositor identificativo de personas, así como para exponer precios, etc. Fabricado en metacrilato. **El identificador.**



CÓD.
156078

PORTATARJETAS DE VISITA POLIESTIRENO

Distribuidor para tarjetas de visita con un compartimento para unas 50 tarjetas. Fabricado en poliestireno. Color transparente. Medidas: 34 x 102 x 47 mm. **El portatarjetas.**

deflecto® **E**



CÓD.	MEDIDAS
155285	300 x 105 x 60 mm
155286	210 x 75 x 35 mm

IDENTIFICADOR DE SOBREMESA

Portanombres de sobremesa flexible. Imprime tu propio texto para una presentación de calidad. Doble cara. Fabricado en PVC. **El identificador.**

Archivo® 2000 **F**



CÓD.
71957

IDENTIFICADOR PARA PARED

Orientación horizontal. Con adhesivo trasero para facilitar su colocación y evitar agujerear la pared. Color transparente. Fabricado en poliestireno de gran resistencia. Apertura superior. Medidas: 300 x 210 mm. **El identificador.**

Archivo® 2000 **G**



CÓD.
71955

IDENTIFICADOR PARA PUERTAS/PARED

Portanombres de pared grande. Adhesivo trasero para facilitar su colocación. Color transparente. Fabricado en poliestireno transparente de gran resistencia. Medidas: 60 x 210 mm. **El identificador.**

3L Office **H**



CÓD.
153620

IDENTIFICADOR MAGNÉTICO

Pack de 3 portaetiquetas magnéticas resistentes y reutilizables. Ideal para colocar sobre estanterías, taquillas o en cualquier tipo de superficie metálica. Dorso magnético y cartulina interior incluida. Legible con escáner, perfecto para códigos de barra, precios, referencias... Medidas: 55 x 102 mm. **El identificador.**

IDENTIFICADORES

DURABLE
THE STYLE OF SUCCESS

A



CÓD.
155882

IDENTIFICADOR PARA PUERTAS

Identificador para puertas de aluminio con placas acrílicas antirreflectantes. Fácil de fijar a la pared con la banda adhesiva o los tornillos adjuntos. Las plantillas de impresión se descargan gratuitamente de la página web www.durable.eu. Incluye cartulina, material e instrucciones de montaje. Color: metálico plateado. Tamaño de la etiqueta: 149 x 105,5 mm. **El identificador.**

jansendisplay
see the difference!

B



CÓD.
153629

IDENTIFICADOR CURVO A5

Sistema de señales curvado y elegante con perfiles de aluminio para su uso con cualquier material impreso flexible. Posee hojas de PVC antirreflectante. Los documentos pueden insertarse fácilmente y las terminaciones en plástico negro los protegen para que no sean manipulados. El montaje es sencillo mediante tornillos o cinta adhesiva de doble cara. Medidas: 152 x 215 mm. **El identificador.**

SOPORTES DE PAPEL

Q-CONNECT® **C**




CÓD.	REF.	COLOR
29614	KF00876	NEGRO
29613	KF00852	PLATA

SOPORTE PARA CARTAS REJILLA

De rejilla. Con tres departamentos de distintos tamaños para cada tipo de sobre. Medidas: 175 x 140 x 82 mm. **El soporte.**

Q-CONNECT® **D**



CÓD.	REF.	COLOR
29622	KF00878	NEGRO
29621	KF00881	PLATA

SOPORTE TACO DE PAPEL

Metálico de rejilla. Medidas: 95 x 95 x 80 mm. No incluye taco de papel. **El soporte.**

ABRECARTAS

Q-CONNECT® **E**

CÓD.	REF.	MANGO	LONGITUD
49176	KF03983	PLÁSTICO	190 mm
49177	KF03985	MADERA	215 mm

ABRECARTAS METÁLICO

Abrecartas metálico con mango de plástico negro y de madera. **El abrecartas.**



MOJASELLOS

TIMBRES

Q-CONNECT® **F**



CÓD.	REF.
52922	KF15024

MOJASELLOS TODO GOMA

Mojador con base de caucho en color azul. Base de 85 mm de diámetro. **El mojasellos.**

Q-CONNECT® **G**



CÓD.	MEDIDAS
05032	60 mm
05031	80 mm

MOJASELLOS TODO GOMA

Mojador con base de caucho en color verde. **El mojasellos.**

Q-CONNECT® **H**



CÓD.	REF.
26148	KF01293

TIMBRE DE RECEPCIÓN

Base metálica negra y campanilla cromada. Medidas: 85 mm de diámetro x 55 mm de alto. **El timbre.**

HUMEDECEDOR DACTILAR

Q-CONNECT® **A**



CÓD.	REF.
300026	KF15597

HUMEDECEDOR DACTILAR

Cera indicada para aportar mayor agarre a los dedos y facilitar la labor de pasar hojas de papel individualmente sin esfuerzo. Agradable al tacto. Higiénica y anti-bacteriana. No grasa. Envase de 20 ml. **El humedecedor.**

ENCENDEDORES

BIC® **C**



CÓD.
73833

ENCENDEDOR BIC MEGALIGHTER

Encendedor multiusos compacto y resistente, ideal para el hogar. Forma curva del cuerpo para una mayor comodidad. Con gancho retráctil. Nivel de gas visible. **El encendedor.**

LUPAS

Q-CONNECT® **E**



CÓD.	REF.	DIÁMETRO LUPA
24462	KF17307	50 mm
24463	KF17308	60 mm
24464	KF17309	75 mm
24465	KF17310	90 mm

LUPA CRISTAL

Aro metálico, mango de color negro y alta precisión. Cristal óptico antideformación. 3 aumentos. **La lupa.**

F



CÓD.	DIÁMETRO LUPA
04881	50 mm
04882	62 mm
04883	75 mm

LUPA CRISTAL BIFOCAL

Lupa de lectura con mango curvo y alta precisión. Aro de plástico. 2 y 4 aumentos. **La lupa.**

BIC® **D**



Mecanismo de seguridad Child Resistant



CÓD.
02807

ENCENDEDOR BIC MINI

Incorpora el nuevo mecanismo de seguridad "Child Resistant". El encendedor más conocido del mundo. Colores surtidos. **El encendedor.**



Q-CONNECT® **G**



CÓD.	REF.
153906	KF18752

LUPA ELÉCTRICA CON LUZ

Lupa eléctrica de mano con luz. Marco de ABS, lente de PMMA (polimetilmetacrilato) y 3 bombillas leds. Tiene 2 aumentos. 3 pilas AAA incluidas. Ø lente: 70 mm. Medidas: 193 x 83 x 33 mm. Se presenta en expositor de 6 unidades. **La lupa.**